

# Mode d'emploi commerçants/artisans

La Ville de Seclin propose l'opération [www.acheterseclinois.fr](http://www.acheterseclinois.fr). Mission, permettre aux habitants et aux commerçants/artisans de se retrouver en consommant local.

Comment fonctionne le site **Faire-Mes-Courses.fr**, une initiative de citoyens bénévoles ?

Le site est indépendant et n'appartient pas à la Commune de Seclin.

Il va vous permettre de créer rapidement et simplement votre boutique en ligne.

## 1 - J'arrive sur le site : Faire-Mes-Courses.fr



**Créer votre boutique !**

Passons à l'action et aidons les producteurs, les artisans et les commerçants 😊

J'ai déjà un compte : [JE ME CONNECTE](#)



**Producteur - Commerçant**

Créer votre boutique gratuitement en quelques secondes

[JE M'INSCRIS](#)



**Client engagé - Ambassadeur**

Achetez solidaire et local. Parlez de nous dans votre ville !

[J'AIDE !](#)

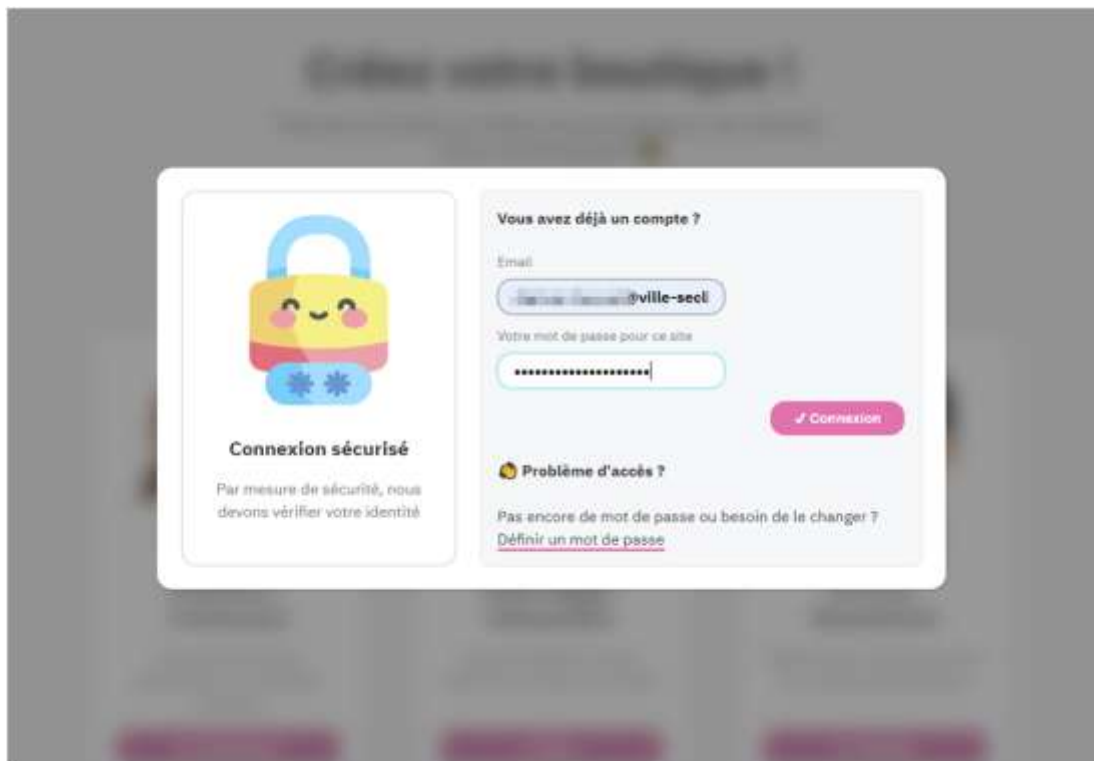


**Elu local - Représentant**

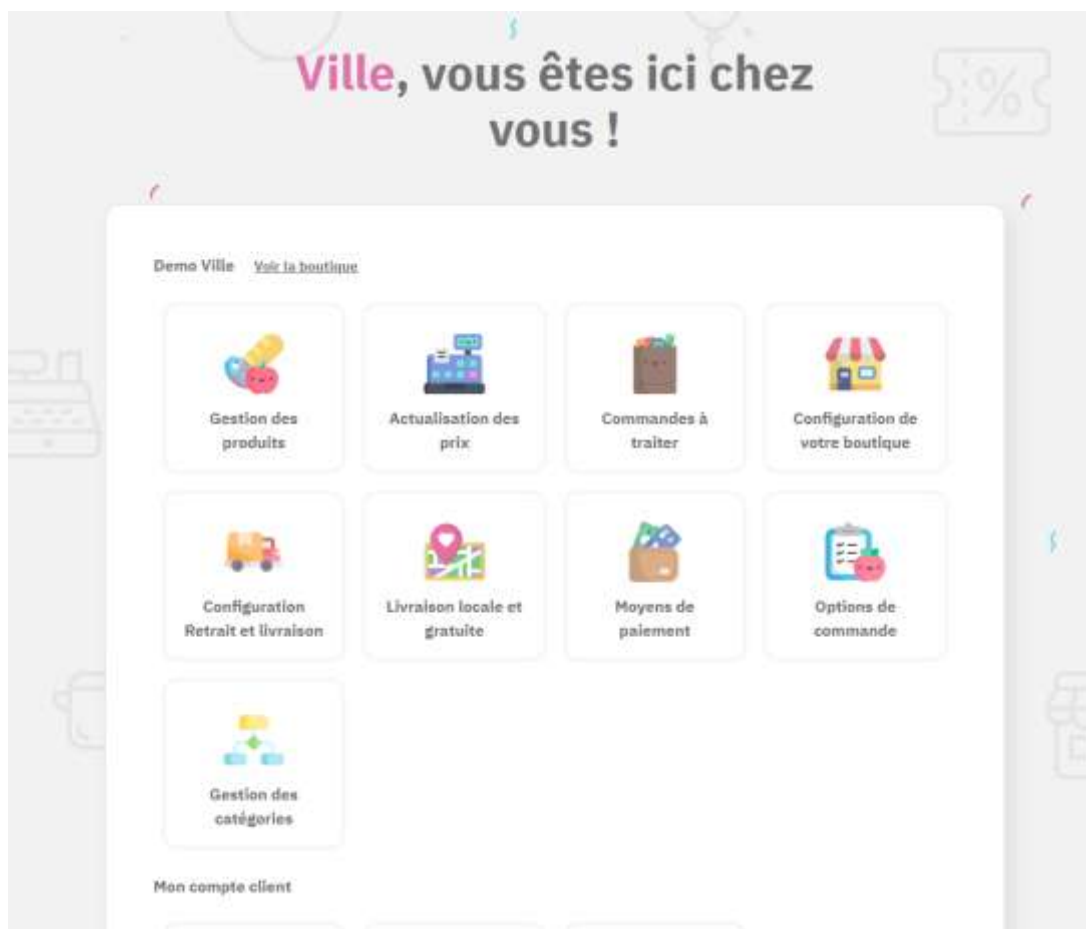
Référencions votre territoire ou vos membres gratuitement

[JE FÉDÈRE](#)

## 2 - Je clique sur « Je me connecte »




## 3 - Création de la page dans l'administration de votre boutique en ligne



#### 4 – Je clique sur « nouveau produit »

**Image du produit :**



**Cliquez pour modifier**

**Conseil**  
Utilisez des images au format 4:3 paysage (horizontal).  
Ex : une image en 800x600 ne sera pas rognée.

**Nom du produit**  
Ex: Panier de légumes BIO de saison

Texte additionnel (facultatif)  
Ex : Origine France

Rayon / Catégorie  
Vous n'avez pas encore créé de catégorie

Description  
Indiquez un maximum d'information sur votre produit afin de donner envie de l'acheter.

**Prix (TTC)**  
Ex : 12.50

Unité / conditionnement  
Ex : la boîte, les 100g, ...

**Publié**



**✓ Enregistrer**

#### 5 - Publier votre produit. Vous pouvez rajouter autant de produits que vous le souhaitez

[← RETOUR](#)

Nos produits

[+ NOUVEAU PRODUIT](#)

PRODUIT	RAYON	PUBLIÉ	PRIX TTC
 <p><b>Test 1</b> France Explication produits</p>		<b>Non publié</b>	<b>5.00€</b> 100
 <p><b>Page test</b> Page test Page test</p>		<b>Publié</b>	<b>1.00€</b>

## 6 – Sélectionnez les moyens de paiement que vous allez proposer à vos clients

**Méthodes de paiement**

Veuillez sélectionner les moyens de paiement que vous acceptez, que ça soit pour le retrait ainsi que pour la livraison  
Vous proposez un moyen de paiement non listé ? Dites-le nous : [bonjour@lairemescourses.fr](mailto:bonjour@lairemescourses.fr)

- Par chèque (à la remise)
- Par virement
- Par espèces (à la remise)
- Par Carte Bancaire (à la remise)
- Par titre restaurant (à la remise)
- Paiement en ligne (lien envoyé par le marchand)
- Paiement par téléphone (on vous rappelle)
- Paiement avec la monnaie locale
- Paiement en Ticket CESU (à la remise)
- Par chèques CADMOC (à la remise)
- Paiement via PayPal

**✓ Enregistrer**

## 7 – Il ne vous reste plus qu'à configurer « Retrait et livraison »

**Méthodes de livraison**

Indiquez tous les modes de "livraison" que vous proposez : "retrait en magasin", "livraison à domicile", "tournées", "dépôt en drive", ...  
Veuillez à donner assez de détails pour permettre à l'acheteur d'être entièrement informé.

<b>Lundi</b>	<b>de 13h à 14h</b>
<b>Mardi</b>	<b>de 09h à 12h</b>
Ex : Retrait à la ferme	Ex : Du mardi au samedi, 14h-18h. Adresse : Ferme des Ilcomés, 123 routes des nuages
Ex : Retrait à la ferme	Ex : Du mardi au samedi, 14h-18h. Adresse : Ferme des Ilcomés, 123 routes des nuages
Ex : Retrait à la ferme	Ex : Du mardi au samedi, 14h-18h. Adresse : Ferme des Ilcomés, 123 routes des nuages

**✓ Enregistrer**

**Votre boutique Seclinoise en ligne est prête !**