



VILLE DE SECLIN
NORD

Envoyé en préfecture le 15/04/2025

Reçu en préfecture le 15/04/2025

Publié le

ID : 059-215905605-20250403-D1CM03042025-BF



Résultat des votes Du CONSEIL MUNICIPAL Séance du jeudi 3 avril 2025

Le CONSEIL MUNICIPAL de la VILLE de SECLIN, convoqué le 21 mars 2025 par Monsieur le Maire, s'est assemblé en salle Ronny Coutteure sous la présidence de Monsieur François-Xavier CADART, Maire.

Secrétaire de séance : Fouad EL GHAZI

Nombre de Conseillers en exercice : 33

Votants : 33

Présents : 26

CADART François-Xavier, Maire,
BACLET Christian, GAUDEFROY Stéphanie, MASSET Amandine, LEMAITRE Olivier, RACHEZ Marie-Chantal, GOULLIART Emmanuel, GABREL Cécile, SPOTBEEN Michel, Adjoint.
MILLE Roger, CARLIER Hervé, HOGUET Dominique, BAEYENS Marcelle, VANDENKERCKHOVE Didier, LESCROART Daniel, WEKSTEEN David, MAKSYMOWICZ Laurence, LEGRAND Pierre, FRERE Francine, EL GHAZI Fouad Eddine, BARENGHIEN Isabelle, CORBEAUX Éric, DAL Perrine, DECRAENE Pierre, PRUNES-URUEN Sophie, PACINI Antoine, Conseillers.

Absents excusés : 7

SERRURIER Didier, procuration à CADART François-Xavier
HUGUET Caroline, procuration à HOGUET Dominique
EL MESSAOUDI Amira, procuration à BACLET Christian
ROSENBERG-LIETARD Amandine, procuration à MASSET Amandine
HUART Cécile, procuration à DECRAENE Pierre
VANDEKERCKHOVE Benjamin, procuration à PACINI Antoine
PELLIZZARI Rachel, procuration à DAL Perrine

Délibérations soumises au vote :

1. Compte financier unique 2024
2. Affectation du résultat 2024
3. Taux de fiscalité au titre de l'exercice 2025
4. Budget primitif 2025
5. Attribution de subventions de fonctionnement aux associations – 2025
6. Budget alloué à la formation des élus – 2025
7. Modifications du tableau des effectifs
8. Rémunération des accompagnements des classes de découverte et des classes de neige
9. Création – suppression d'emplois permanents
10. Stratégie de mécénat – signature d'une convention entre la ville et la SAS UNEXPO
11. Programmation du contrat de ville 2025
12. Attribution d'une subvention pour l'association Les Mouchons
13. Convention de partenariat entre la ville et Lille3000 dans le cadre de Lille3000 – édition Fiesta
14. Candidature de la ville au label « Ville active et sportive »
15. Actualisation des tarifs pour les séjours de vacances – été 2025
16. Signature d'un avenant à la convention de gestion entre LMH et la ville de Seclin des espaces verts et équipements du quartier de la Mouchonnière à Seclin

COMMUNE DE SECLIN

DÉLIBÉRATION N° 1

SÉANCE DU CONSEIL MUNICIPAL DU 3 AVRIL 2025

COMPTE FINANCIER UNIQUE 2024

Vu la commission Finances – Marchés Publics – Ressources Humaines réunie le 11 mars 2025,

Vu le Code Général des Collectivités Territoriales (CGCT),

Le CFU a vocation à devenir, au plus tard pour les comptes de l'exercice budgétaire 2026, la nouvelle présentation des comptes locaux pour les élus et les citoyens. Il remplace ainsi le Compte Administratif, produit par l'ordonnateur et le Compte de Gestion, produit par le comptable.

Le passage au CFU n'est possible que parce que nous sommes passés à la nouvelle nomenclature M57 depuis le 1^{er} janvier 2023 de manière volontariste.

Ce nouveau document budgétaire unique, fusion entre le compte administratif produit par l'ordonnateur et le compte de gestion produit par le comptable public, constitue une mesure de simplification qui permet de favoriser la transparence et la lisibilité de l'information financière, d'améliorer la qualité des comptes et de simplifier les processus administratifs entre l'ordonnateur et le comptable, sans remettre en cause leurs prérogatives respectives.

En mettant davantage en exergue les données comptables aux côtés des données budgétaires, le CFU permet de mieux éclairer les assemblées délibérantes et peut ainsi contribuer à enrichir le débat démocratique sur les finances locales.

Les résultats, pour l'exercice 2024, sont présentés pour tous mouvements (réels et ordres).

Le CFU est accompagné d'un rapport de présentation, annexé à la délibération.

Les résultats ont été dressés en collaboration avec le Comptable public - Service de Gestion Comptable de Villeneuve d'Ascq.

IL EST PROPOSÉ AU CONSEIL MUNICIPAL DE DÉCIDER

- D'approuver le Compte Financier Unique 2024 pour le budget principal,
- D'arrêter, pour l'année 2024, le CFU de la commune pour :

○ résultat de l'exercice en fonctionnement à	1 169 003,82 €,
○ résultat de l'exercice en investissement à	-1 252 973,98 €
○ résultat fonctionnement cumulé à	7 177 905,67 €
○ résultat investissement cumulé à	- 1 596 734,17 €,
○ 1 556 817,52 € de restes à réaliser en dépenses et 2 069 299,07 € en recettes	

Certifié exécutoire compte tenu

De la transmission en Préfecture le :

Et de la publication le :

- D'autoriser Monsieur le Maire à signer l'ensemble des documents constituant le CFU 2024, en vue de leur transmission dématérialisée.

Annexés à la délibération :

- Rapport de présentation du CFU2024
- Maquette du CFU 2024
- Annexes du CFU 2024


ADOPTÉ A LA MAJORITÉ

À 24 VOIX POUR (Monsieur le Maire ne participant pas au vote)
À 8 VOIX CONTRE (CORBEAUX Éric, DAL Perrine, DECRAENE Pierre, PRUNES-URUEN Sophie, HUART Cécile, VANDEKERCKHOVE Benjamin, PELLIZZARI Rachel, PACINI Antoine).

Ainsi fait et délibéré en séance à Seclin les, jour, mois et an susdits.

Fouad Eddine EL GHAZI

Secrétaire de séance
Conseiller municipal délégué à
la prévention, la médiation et au
civisme



Pour extrait conforme,

François-Xavier CADART

Maire de SECLIN
Conseiller départemental
Vice-président aux Sports et à la vie associative

Envoyé en préfecture le 15/04/2025

Reçu en préfecture le 15/04/2025

Publié le

ID : 059-215905605-20250403-D1CM03042025-BF



Ville de Seclin

Compte Financier Unique

Exercice 2024

Conseil Municipal du 3 avril 2025

Ce document constitue le rapport de présentation du Compte Financier Unique de l'exercice 2024, annexé à la délibération du CFU 2024 du 03 avril 2025.

Le CFU a vocation à devenir, au plus tard pour les comptes de l'exercice budgétaire 2026, la nouvelle présentation des comptes locaux pour les élus et les citoyens, si le législateur en décide ainsi. Il remplace ainsi le Compte Administratif, produit par l'ordonnateur et le Compte de Gestion, produit par le comptable.

Le passage au CFU n'est possible que parce que nous sommes passés à la nouvelle nomenclature M57 depuis le 01 janvier 2023.

Ce nouveau document budgétaire unique constitue une mesure de simplification qui permet de favoriser la transparence et la lisibilité de l'information financière, d'améliorer la qualité des comptes et de simplifier les processus administratifs entre l'ordonnateur et le comptable, sans remettre en cause leurs prérogatives respectives, au travers de l'unification du compte administratif et du compte de gestion.

Les résultats ont été dressés en collaboration avec le Comptable public - Service de Gestion Comptable de Villeneuve d'Ascq.

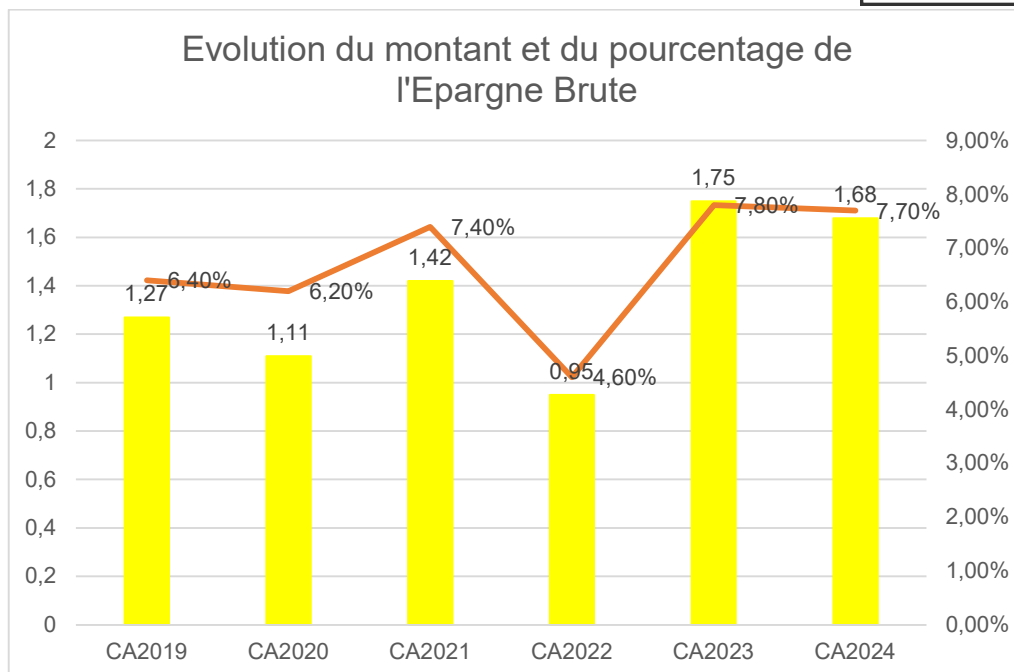
L'exercice 2024 s'est déroulé dans un climat géopolitique qui s'est encore tendu depuis 2023 (Guerre en Ukraine, conflit Israélo/Palestinien). Les conséquences économiques sur la ville ont été, de nouveau, fortement ressenties. De plus, les conditions de l'élaboration du Budget Primitif 2024 ont été très complexes pour tous les agents de la ville et un véritable effort commun a été mis en œuvre pour le mener à son terme dans les meilleures conditions possibles.

L'année 2024 fut marquée également par le démarrage de plusieurs projets du PPI et notamment les réhabilitations de la salle de spectacles ou encore du pavillon des expositions (prémices). On constate donc une augmentation sensible des dépenses d'investissement mais également des recettes puisque notre stratégie est toujours, d'aller chercher le maximum de subventions.

La ligne de conduite est restée la même, tout au long de l'exécution de ce BP : mesurer les dépenses et recouvrir un maximum de recettes, que ce soit en Investissement où les recherches de subventions ont commencé à porter leur fruit sur les recettes ou en Fonctionnement où l'usage raisonné des dépenses a permis de faire monter l'épargne brute à 1,6 M€. Cela permet de garder un taux d'épargne brute plus que remarquable.

Cette année, encore, les efforts de gestion mis en œuvre par la municipalité dès 2020 ont permis d'obtenir les résultats suivants :

- Dépenses de fonctionnement : 20 M€
- Recettes de fonctionnement : 21,8 M€
- Cessions : 132 K€
- Epargne Brute : (Rec Fonct – Dép Fonct – Cessions) : 1,68 M€



Mise en regard avec les exercices précédents, l'exécution budgétaire 2024 se répartit de la façon suivante (hors opérations d'ordre) :

En section de Fonctionnement :

	2022 (CA)	2023 (CA)	2024 (BP)	2024 (CFU)	Taux d'exécution
Charges à caractère général (chap 011)	5 376 213 €	5 574 858 €	5 997 821 €	5 241 718 €	87,39%
Charges de personnel et frais assimilés (chap 012)	12 897 637 €	13 473 537 €	13 803 444 €	13 341 886 €	96,66%
Autres charges de gestion courante (chap 65)	1 140 002 €	1 430 830 €	1 372 801 €	1 367 035 €	99,58%
Intérêts de la dette (art 66111)	25 566 €	99 792 €	109 817 €	106 466 €	96,95%
Autres dépenses de fonctionnement (ICNE, chapitre 68 et 67)	148 419 €	27 665 €	15 000 €	8 218 €	54,79%
Total des DEPENSES réelles de fonctionnement	19 587 837 €	20 606 682 €	21 298 883 €	20 065 323 €	94,21%

	2022 (CA)	2023 (CA)	2024 (BP)	2024 (CFU)	Taux d'exécution
Atténuation de charges (chap 013)	134 907 €	59 997 €	85 867 €	66 743 €	77,73%
Produits des services (chap 70)	1 091 338 €	1 302 847 €	1 504 230 €	1 414 681 €	94,05%
Impôts et Taxes (chap 73)	16 326 926 €	17 389 258 €	17 262 932 €	17 326 097 €	100,37%
Dotation et Participation (chap 74)	2 586 142 €	3 241 650 €	2 740 989 €	2 783 003 €	101,53%
Autres produits de gestion courante (chap 75)	168 494 €	265 614 €	287 883 €	95 994 €	33,34%
Produits financiers (chap 76)	839 €	1 307 €	1 307 €	1 446 €	110,64%
Produits exceptionnels (chap 77)	232 898 €	11 495 €	43 000 €	191 395 €	445,10%
Reprise sur amortissement et provisions (chap 78)	0 €	93 009 €	0 €	0 €	0,00%
Total des RECETTES réelles de fonctionnement	20 541 543 €	22 365 446 €	21 926 209 €	21 879 359 €	99,79%

En section d'Investissement :

	2022 (CA)	2023 (CA)	2024 (BP)	2024 (CFU)	Taux d'exécution
Dotations, fonds divers et réserves (chap 10)	17 933 €	0 €	0 €	0 €	0,00%
Emprunts et dettes assimilées (chap 16)	279 720 €	381 240 €	380 989 €	380 988 €	100,00%
Immo incorporelles (chap 20)	169 279 €	631 088 €	801 560 €	678 173 €	84,61%
Subventions d'équipement versées (chap 204)	9 710 €	13 584 €	57 000 €	39 783 €	69,79%
Immo coporelles (chap 21)	1 691 708 €	1 929 469 €	2 596 370 €	1 945 589 €	74,93%
Immo en cours (chap 23)	176 413 €	44 356 €	2 556 633 €	1 545 108 €	60,44%
Total des DEPENSES réelles d'investissement	2 344 763 €	2 999 737 €	6 392 552 €	4 589 641 €	71,80%

	2022 (CA)	2023 (CA)	2024 (BP hors RAR)	2024 (CFU hors RAR)	Taux d'exécution
Dotations, fonds divers et réserves (chap 10222)	113 087 €	347 880 €	429 293 €	345 236 €	80,42%
Subventions d'investissement (chap 13)	304 022 €	288 252 €	1 978 509 €	1 156 212 €	58,44%
Emprunts et dettes assimilées (chap 16)	2 000 000 €	242 910 €	2 242 910 €	242 910 €	10,83%
Autres recettes (rejet de mandat en 21)	-	-	0 €	29 398 €	100,00%
Total des RECETTES réelles d'investissement	2 417 110 €	879 042 €	4 650 712 €	1 773 756 €	38,14%

Les projets d'investissement faisant l'objet de reports s'élèvent à :

- 2,1 M€ en Recettes
- 1,5 M€ en Dépenses

Les points marquants du compte financier unique de 2024 sont :

En fonctionnement :

Recettes :

- o Le taux d'exécution des recettes de fonctionnement est de 99,79 % où les impôts et taxes (chap 73) représentent 79 % des recettes de la commune. A noter une forte perception au niveau de la TLPE avec près de 600 K€ perçu.

Dépenses :

- o Le taux d'exécution des dépenses de fonctionnement est de 94,21 %. La logique de sincérité budgétaire souhaitée par la municipalité reste forte puisque ce taux a été amoindri par un avoir exceptionnel au niveau des Fluides de 300 K€. Cet avoir a été obtenu grâce au travail collaboratif entre les services techniques, la vigilance des services métiers (plan de sobriété) et une Assistance à Maitrise d'Ouvrage sur l'optimisation de la gestion de nos fluides, le tout associé à des travaux de rénovation de nos bâtiments faisant baisser mathématiquement la facture.
- o Les dépenses de personnel continuent d'être maîtrisées. Initialement prévues à 13,8 M€, elles ont atterri à 13,3 M€. Elles représentent 66 % des dépenses de fonctionnement. C'est le fruit des efforts portés sur la masse salariale depuis le début du mandat.

En investissement :

Recettes :

- o Elles s'élèvent en 2024 à 1,7 M€ dont 1,1 M€ de subventions. Cela représente 64 % des recettes d'investissement de la commune.
- o La seconde levée de fonds de 243 K€ auprès de la caisse des dépôts, dans le cadre du contrat intracting a également été réalisée
- o Un second prêt de 2 M€ a été souscrit mais a été inscrit en Reste à Réaliser et sera levé en 2025.

- Dépenses :

- o Avec une augmentation de plus de 35%, elles s'élèvent à 4,5 M€ et marquent le début des grands projets du mandat. Elles sont à mettre en face de l'augmentation significative des recettes d'investissement.
- o Le taux d'exécution est de 71% qui représente un taux tout à fait satisfaisant en termes de réalisation de travaux et sur des chantiers d'envergure comme la réhabilitation de la salle de spectacles.

Au final, le résultat de 2024 sera donc :

- résultat de l'exercice en fonctionnement	1 169 003,82 €,
- résultat de l'exercice en investissement	-1 252 973,98 €
- résultat fonctionnement cumulé	7 177 905,67 €
- résultat investissement cumulé	- 1 596 734,17 €,
- 1 556 817,52 € de Restes à Réaliser en Dépenses et 2 069 299,07 € en recettes pour 2025.	

L'exécution du budget 2024 ont été à plusieurs titres exemplaires. Et l'effort continu, insufflé depuis le début du mandat reste constant.

COMMUNE SECLIN

Numéro SIRET : 21590560500014

POSTE COMPTABLE : 059001 SGC VILLENEUVE-D'ASCQ

Compte financier unique (M57)

Voté par Nature
BUDGET PRINCIPAL

ANNEE 2024

Sommaire

Le Compte Financier Unique

[Arrêté et signatures](#)

[ECCF](#)

		Origine des données	Page
I. Informations générales et synthétiques			
A	Informations statistiques, fiscales et financières	Ordonnateur	5
B1	Présentation générale du compte financier - Vue d'ensemble	Ordonnateur	6
B2	Résultats d'exécution du budget principal et des budgets des services non personnalisés	Comptable	7
B3.1	Liste des organismes de regroupement	Ordonnateur	8
B3.2	Liste des établissements publics créés	Ordonnateur	9
B3.3	Liste des services individualisés dans un budget annexe	Ordonnateur	10
C1	Détail des restes à réaliser - Dépenses	Ordonnateur	11
C2	Détail des restes à réaliser - Recettes	Ordonnateur	12
D	Bilan synthétique	Comptable	13
E	Compte de résultat synthétique	Comptable	14
F	Taux des contributions et produits afférents en N	Ordonnateur	16
II. Exécution budgétaire			
A	Modalités de vote du budget	Ordonnateur	17
	<i>Vue d'ensemble</i>		
A1.1	Dépenses d'investissement	Ordonnateur	18
A1.2	Recettes d'investissement	Ordonnateur	19
A2.1	Dépenses de fonctionnement	Ordonnateur	20
A2.2	Recettes de fonctionnement	Ordonnateur	22
	<i>Vue détaillée</i>		
B1	Dépenses d'investissement	Comptable	23
B2	Recettes d'investissement	Comptable	26
C1	Opérations d'équipement - Détail des chapitres et articles	Ordonnateur	29
D1	Dépenses de fonctionnement	Comptable	33
D2	Recettes de fonctionnement	Comptable	39
III. États financiers			
A	Bilan	Comptable	42
B	Compte de résultat	Comptable	46
C	Annexe (uniquement pour les collectivités certifiables)	Ordonnateur / Comptable - Pièce jointe	48
D	Balance des comptes	Comptable	49
IV. États annexés			

<i>A. Présentation croisée et agrégée</i>		
A1	Présentation croisée, section d'investissement – vue d'ensemble	Ordonnateur
A2	Présentation croisée, section de fonctionnement – vue d'ensemble	Ordonnateur
A3	Présentation agrégée du budget principal et des budgets annexes	Ordonnateur
<i>B. États annexés patrimoniaux</i>		
B1.1	État de la dette - Détail des crédits de trésorerie	Ordonnateur
B1.2	État de la dette - Répartition par nature de dette	Ordonnateur
B1.3	État de la dette - Répartition des emprunts par structure de taux	Ordonnateur
B1.4	État de la dette - Typologie de la répartition de l'encours	Ordonnateur
B1.5	État de la dette - Détail des opérations de couverture	Ordonnateur
B1.6	État de la dette - Remboursement anticipé d'un emprunt avec refinancement	Ordonnateur
B1.7	État de la dette - Emprunts renégociés au cours de l'année N	Ordonnateur
B1.8	État de la dette - Dette pour financer l'emprunt d'un autre organisme	Ordonnateur
B1.9	État de la dette - Autres dettes	Ordonnateur
B2	Méthodes utilisées pour les amortissements	Ordonnateur
B3	État des provisions	Ordonnateur
B4	État des charges transférées	Ordonnateur
B5	Détail des opérations pour le compte de tiers	Ordonnateur
B6	Prêts	Ordonnateur
B7.1	État synthétique des engagements donnés	Ordonnateur
B7.2	État synthétique des engagements reçus	Ordonnateur
B7.3	État des emprunts garantis	Ordonnateur
B7.4	Calcul du ratio d'endettement relatif aux emprunts garantis	Ordonnateur
B7.5	État des contrats de crédit-bail	Ordonnateur
B7.6	État des marchés de partenariat	Ordonnateur
B7.7	État des recettes grevées d'une affectation spéciale	Ordonnateur
B7.8	Autres engagements donnés	Ordonnateur
B7.9	Autres engagements reçus	Ordonnateur
B8	Liste des concours attribués à des tiers en nature ou en subventions	Ordonnateur
B9	État du personnel	Ordonnateur

Origine des

Publié le

S2LO
Page

B10	Liste des organismes dans lesquels la collectivité a pris un engagement financier	Ordonnateur
B11.1	État de ventilation des dépenses liées à la gestion de la crise sanitaire du COVID-19 - Fonctionnement	Ordonnateur
B11.2	État de ventilation des dépenses liées à la gestion de la crise sanitaire du COVID-19 - Investissement	Ordonnateur
<i>C. États annexés budgétaires</i>		
C1.1	Équilibre budgétaire	Ordonnateur
C1.2	Équilibre budgétaire - dépenses	Ordonnateur
C1.3	Équilibre budgétaire - recettes	Ordonnateur
C2.1	Situation des autorisations de programme	Ordonnateur
C2.2	Situation des autorisations d'engagement	Ordonnateur
C3.1	Impact du budget pour la transition écologique – répartition par nature	Ordonnateur
C3.2	Impact du budget pour la transition écologique – répartition par fonction	Ordonnateur
<i>D. Autres éléments d'information</i>		
D1	Liste des services assujettis à la TVA et non érigés en budget annexe	Ordonnateur
D2	Gestion des fonds européens	Ordonnateur
D3	Actions de formation des élus	Ordonnateur
D4	État relatif aux ressources et dépenses de la formation professionnelle des jeunes	Ordonnateur
D5	Identification des flux croisés	Ordonnateur
D6.1	États de la répartition de la TEOM – investissement	Ordonnateur
D6.2	États de la répartition de la TEOM – fonctionnement	Ordonnateur
D7.1	États des dépenses et recettes des services d'eau et d'assainissement - Fonctionnement	Ordonnateur
D7.2	États des dépenses et recettes des services d'eau et d'assainissement - Investissement	Ordonnateur
D8.1	Suivi des opérations au titre du NPNRU – État de synthèse	Ordonnateur
D8.2	Suivi des opérations au titre du NPNRU – Détail	Ordonnateur

V. Arrêté et signatures

A	Arrêté et signatures	Ordonnateur / Comptable
---	--------------------------------------	-------------------------

76

I – INFORMATIONS GENERALES ET SYNTHÉTIQUES
INFORMATIONS STATISTIQUES, FISCALES ET FINANCIERES

Informations statistiques

	Valeurs
Population totale	12928

Informations fiscales (N-2)

	Collectivité
Indicateur de ressources fiscales ou potentiel fiscal par habitant (1)	1462.77

Ratios de niveau

	Valeurs
1 Dépenses réelles de fonctionnement / population	1647.50
2 Recettes réelles de fonctionnement / population	1693.32
3 Dépenses d'équipement brut / population	400.67
4 Encours de dette / population (2)(3)	357.34
5 DGF / population	212.02

Ratios de structure et d'analyse financière

	Valeurs
6 Dépenses de personnel / dépenses réelles de fonctionnement	66.49
7 Dépenses réelles de fonctionnement et remboursement annuel de la dette en capital / recettes réelles de fonctionnement (4)	99.03
8 Taux d'épargne brute (Epargne brute / recettes réelles de fonctionnement) (2) (4)	2.71
9 Taux d'épargne nette (Epargne brute – remboursement annuel de la dette en capital) / recettes réelles de fonctionnement)	0.97
10 Ratio d'endettement (Encours de la dette / recettes réelles de fonctionnement) (2) (3) (4)	21.10
11 Capacité de désendettement (encours de dette / épargne brute) (2) (3) (4)	

(1) A renseigner selon les dispositions législatives et réglementaires applicables à la collectivité. Informations comprises dans la fiche de répartition de la DGF de l'exercice N-1, établie sur la base des informations N-2 (transmise par les services préfectoraux).

(2) Les ratios s'appuyant sur l'encours de la dette se calculent à partir du montant de la dette au 31 décembre N.

(3) L'encours de dette doit comprendre les avances remboursables consenties au titre de l'article 25 de la loi n° 2020-935 du 30 juillet 2020 de finances rectificative pour 2020, portant attribution des avances remboursables sur les recettes fiscales prévues aux articles 1594 A et 1595 du code général des impôts.

(4) Pour les syndicats mixtes, seules ces données sont à renseigner.

I – INFORMATIONS GENERALES ET SYNTHÉTIQUES
PRESENTATION GENERALE DU COMPTE FINANCIER – VUE D'ENSEMBLE

Détermination du résultat cumulé à la fin de l'exercice N					
			Investissement	Fonctionnement	Total cumulé
Recettes	Prévision budgétaire totale	A	6 902 913,82	21 946 209,17	28 849 122,99
	Recettes réalisées (1)	B	3 354 272,13	21 896 965,60	25 251 237,73
	Restes à réaliser	C	2 069 299,07	0,00	2 069 299,07
Dépenses	Autorisation budgétaire totale	D	6 559 153,63	22 513 660,33	29 072 813,96
	Dépenses réalisées (1)	E	4 607 246,11	20 727 961,78	25 335 207,89
	Restes à réaliser	F	1 556 817,52	0,00	1 556 817,52
Différences entre les titres et les mandats	Solde des réalisations de l'exercice (+/-)	G = B – E	-1 252 973,98	1 169 003,82	-83 970,16
Résultats antérieurs reportés	Résultats antérieurs reportés (+/-)	H	-343 760,19	6 008 901,85	5 665 141,66
Solde (investissement) ou résultat de clôture (fonctionnement)	Excédent /déficit	G + H	-1 596 734,17	7 177 905,67	5 581 171,50
Différence entre les restes à réaliser	Restes à réaliser (+/-)	I = C - F	512 481,55	0,00	512 481,55
Résultat cumulé	Excédent /déficit	G + H + I	-1 084 252,62	7 177 905,67	6 093 653,05

(1) Les recettes réalisées et les dépenses réalisées concernent les opérations réelles et les opérations d'ordre

I – INFORMATIONS GÉNÉRALES ET SYNTHÉTIQUES**Résultats d'exécution du budget principal et des budgets des services non personnalisés**

	Résultat à la clôture de l'exercice précédent : exercice N-1	Part affectée à l'investissement : exercice N	Résultat de l'exercice N	Transfert ou intégration de résultat par opération d'ordre non budgétaire	Résultat de clôture de l'exercice N
I - Budget principal					
Investissement	-343 760,19		-1 252 973,98		-1 596 734,17
Fonctionnement	6 921 326,83	912 424,98	1 169 003,82		7 177 905,67
TOTAL I	6 577 566,64	912 424,98	-83 970,16		5 581 171,50
II - Budgets des services à caractère administratif					
TOTAL II					
III - Budgets des services à caractère industriel et commercial					
TOTAL III					
TOTAL I + II + III	6 577 566,64	912 424,98	-83 970,16		5 581 171,50

I – INFORMATIONS GENERALES ET SYNTHÉTIQUES

LISTE DES ORGANISMES DE GROUPEMENT AUXQUELS ADHÈRE LA COLLÉCTIVITE

Désignation des organismes	Date d'adhésion	Mode de participation (1)	Montant du financement
Syndicats mixtes (article L. 5721-2 du CGCT)			
EPCI			
Autres organismes de regroupement			

(1) Indiquer si le financement est fait par TPZ, TPU, TPU + fiscalité additionnelle ou sans fiscalité propre.



I – INFORMATIONS GENERALES ET SYNTHÉTIQUES

LISTE DES ÉTABLISSEMENTS PUBLICS CRÉÉS

(1) Il s'agit de recenser les établissements publics créés par la collectivité pour l'exploitation directe d'un service public relevant de sa compétence.

Pour rappel, la collectivité a l'obligation de constituer une régie si le service concerné est de nature industrielle et commerciale (cf. article L. 1412-1 du CGCT) ou la faculté de constituer une régie si le service concerné est de nature administrative et n'est pas de ceux qui, par leur nature ou par la loi, ne peuvent être assurés que par la collectivité elle-même (cf. article L. 1412-2 du CGCT).

Les régies ainsi créées peuvent, au choix de la collectivité, être dotées :

- soit de la personnalité morale et de l'autonomie financière ;
- soit de la seule autonomie financière.

Cependant, il convient de préciser que seules les régies dotées de la personnalité morale et de l'autonomie financière sont dénommées établissement public et doivent être recensées dans cet état.





I – INFORMATIONS GENERALES ET SYNTHÉTIQUES

LISTE DES SERVICES INDIVIDUALISÉS DANS UN BUDGET ANNEXE

(1) Exemples de catégories : régie à seule autonomie financière, opérations d'aménagement, service social et médico-social.



I – INFORMATIONS GENERALES ET SYNTHÉTIQUES
EXECUTION DU BUDGET – RAR DEPENSES
DETAIL DES RESTES A REALISER N EN DEPENSES (1)

Chap. / art. (2)	Libellé	Dépenses engagées non mandatées
SECTION D'INVESTISSEMENT – TOTAL		(I) 1 556 817,52
018	RSA	0,00
10	Dotations, fonds divers et réserves	0,00
13	Subventions d'investissement (3)	0,00
16	Emprunts et dettes assimilées	0,00
18	Cpte de liaison : affectation (BA,régie)	0,00
210000001	Opération d'équipement n° 210000001	743 624,84
20	Immobilisations incorporelles (sauf le 204)	52 638,09
204	Subventions d'équipement versées (3) (5)	0,00
21	Immobilisations corporelles (3)	400 348,07
22	Immobilisations reçues en affectation (3)	0,00
23	Immobilisations en cours (sauf 2324) (3)	298 606,52
26	Participations et créances rattachées	61 600,00
27	Autres immobilisations financières (3)	0,00
45	Chapitres d'opérations pour compte de tiers	0,00
SECTION DE FONCTIONNEMENT – TOTAL		(II) 0,00
011	Charges à caractère général (4)	0,00
012	Charges de personnel et frais assimilés (4)	0,00
014	Atténuations de produits	0,00
016	APA	0,00
017	RSA / Régularisations de RMI	0,00
65	Autres charges de gestion courante (4)	0,00
6586	Frais fonctionnement des groupes d'élus	0,00
66	Charges financières	0,00
67	Charges spécifiques (4)	0,00

(1) Il s'agit des restes à réaliser établis conformément à la comptabilité d'engagement annuelle. Ces restes à réaliser seront repris au BP ou au BS N+1.

(2) Suivant le niveau de vote retenu par l'assemblée délibérante.

(3) Hors dépenses imputées au chapitre 018.

(4) Hors dépenses imputées aux chapitres 016 et 017.

(5) Le chapitre 204 « Subventions d'équipement versées » est un chapitre globalisé regroupant les comptes 204 et 2324.

I – INFORMATIONS GENERALES ET SYNTHÉTIQUES**EXECUTION DU BUDGET – RAR RECETTES****DETAIL DES RESTES A REALISER N EN RECETTES (1)**

Chap. / art. (2)	Libellé	Titres restant à émettre
SECTION D'INVESTISSEMENT – TOTAL		(I II) 2 069 299,07
018	RSA	0,00
024	Produits des cessions d'immobilisations	0,00
10	Dotations, fonds divers et réserves	0,00
13	Subventions d'investissement (reçues) (3)	69 299,07
16	Emprunts et dettes assimilées	2 000 000,00
18	Cpte de liaison : affectation (BA,régie)	0,00
20	Immobilisations incorporelles (sauf 204) (3)	0,00
204	Subventions d'équipement versées (3) (5)	0,00
21	Immobilisations corporelles (3)	0,00
22	Immobilisations reçues en affectation (3)	0,00
23	Immobilisations en cours (sauf 2324) (3)	0,00
26	Participations et créances rattachées	0,00
27	Autres immobilisations financières (3)	0,00
45	Chapitres d'opérations pour compte de tiers	0,00
SECTION DE FONCTIONNEMENT – TOTAL		(I V) 0,00
70	Prod. services, domaine, ventes diverses	0,00
73	Impôts et taxes	0,00
731	Fiscalité locale	0,00
74	Dotations et participations (4)	0,00
75	Autres produits de gestion courante (4)	0,00
013	Atténuations de charges (4)	0,00
016	APA	0,00
017	RSA / Régularisations de RMI	0,00
76	Produits financiers	0,00
77	Produits spécifiques (4)	0,00

(1) Il s'agit des restes à réaliser établis conformément à la comptabilité d'engagement annuelle. Ces restes à réaliser seront repris au BP ou au BS N+1.

(2) Suivant le niveau de vote retenu par l'assemblée délibérante.

(3) Hors recettes imputées au chapitre 018.

(4) Hors recettes imputées aux chapitres 016 et 017.

(5) Le chapitre 204 « Subventions d'équipement versées » est un chapitre globalisé regroupant les comptes 204 et 2324.

I – INFORMATIONS GÉNÉRALES ET SYNTHÉTIQUES

Bilan synthétique (en milliers d'euros)

ACTIF NET (1)	Total	FONDS PROPRES ET PASSIF	Total
ACTIF IMMOBILISÉ		FONDS PROPRES	
Immobilisations incorporelles (nettes)		Apports et subventions d'investissement	28 189,95
Subventions d'investissement versées	64,73	Neutralisations et régularisations	98,43
Autres immobilisations incorporelles	1 538,79	Réserves	54 489,19
Immobilisations corporelles (nettes)		Report à nouveau	6 008,90
Terrains	5 805,37	Résultat de l'exercice	1 169,00
Constructions	64 099,64	Droits du concédant, de l'affermant, de l'affectant et du remettant	
Réseaux et installations de voirie	8 199,48	TOTAL FONDS PROPRES (I)	89 955,47
Réseaux divers	5 395,67	PASSIF	
Installations techniques, agencements et matériel	590,38	TOTAL PROVISIONS POUR RISQUES ET CHARGES (1)	
Immobilisations mises en concessions ou affermées		DETTES FINANCIÈRES	
Autres	1 474,75	Emprunts obligataires	
Immobilisations corporelles en cours	1 770,24	Emprunts souscrits auprès des établissements de crédit	4 650,26
Droits de retour relatifs aux biens mis à disposition ou affectés		Dettes financières et autres emprunts	0,04
Immobilisations financières (nettes)	54,95	TOTAL DETTES FINANCIÈRES (2)	4 650,29
TOTAL ACTIF IMMOBILISÉ (I)	88 994,00	DETTES NON FINANCIÈRES	
ACTIF CIRCULANT		Dettes fournisseurs et comptes rattachés	628,01
Stocks		Autres dettes non financières	10,06
Créances	1 360,98	Produits constatés d'avance	
Charges constatées d'avance	8,61	TOTAL DETTES NON FINANCIÈRES (3)	638,07
Trésorerie	4 885,62	TOTAL TRÉSORERIE (4)	
TOTAL ACTIF CIRCULANT (II)	6 255,21	TOTAL PASSIF (II) = (1+2+3+4)	5 288,37
Comptes de régularisation (III)		Comptes de régularisation (III)	5,37
Écarts de conversion actif (IV)		Écarts de conversion passif (IV)	
TOTAL GÉNÉRAL (I + II + III + IV)	95 249,21	TOTAL GÉNÉRAL (I + II + III + IV)	95 249,21

[1] Déduction faite des amortissements et des dépréciations

I – INFORMATIONS GÉNÉRALES ET SYNTHÉTIQUES**Compte de résultat synthétique (en milliers d'euros)**

POSTES	Exercice N	Exercice N-1
PRODUITS DE FONCTIONNEMENT		
PRODUITS SANS CONTREPARTIE DIRECTE (ou subventions et produits assimilés)		
Dotations de l'état	500,10	449,89
Participations	1 335,23	1 208,74
Compensations, autres attributions et autres participations	947,68	1 583,02
Dons et legs		
Impôts et taxes	17 326,10	17 389,54
PRODUITS AVEC CONTREPARTIE DIRECTE		
Ventes de biens ou prestations de services	1 414,68	1 302,85
Produits des cessions d'actifs	132,74	6,39
Autres produits de gestion	154,65	270,99
Production stockée et immobilisée		
AUTRES PRODUITS		
Reprises sur amortissement, dépréciations, provisions et transferts de charges		93,01
Reprises du financement rattaché à un actif	17,60	7,12
Neutralisation des amortissements, dépréciations et provisions		
Neutralisation des moins-values de cession		
TOTAL PRODUITS DE FONCTIONNEMENT(I)	21 828,78	22 311,55
CHARGES DE FONCTIONNEMENT		
Achats et charges externes	5 211,90	5 530,28
Charges de personnel	12 907,42	13 046,85
Indemnités des élus (et membres du CESR)	241,37	237,81
Autres charges de fonctionnement (dont pertes sur créances irrécouvrables)	175,05	194,33
Impôts et taxes	397,54	411,28
Dotations aux amortissements, dépréciations, provisions	529,90	492,42
Valeurs nettes comptables des éléments d'actifs cédés	132,74	6,39
Neutralisation des dépréciations et provisions		
Neutralisation des plus-values de cession		
TOTAL CHARGES DE FONCTIONNEMENT (II)	19 595,93	19 919,37

I – INFORMATIONS GÉNÉRALES ET SYNTHÉTIQUES**Compte de résultat synthétique (en milliers d'euros)**

POSTES	Exercice N	Exercice N-1
CHARGES D'INTERVENTION		
Dispositifs d'intervention pour compte propre	783,75	793,24
Autres charges	175,08	226,37
TOTAL CHARGES D'INTERVENTION (III)	958,82	1 019,62
PRODUITS (ou CHARGES) NETS DE L'ACTIVITE (IV = I - II - III)	1 274,02	1 372,57
TOTAL PRODUITS FINANCIERS (V)	1,45	1,31
TOTAL CHARGES FINANCIERES (VI)	106,47	106,53
PRODUITS (ou CHARGES) FINANCIERS NETS (VII = V - VI)	-105,02	-105,22
RESULTAT DE L'EXERCICE (VIII = IV + VII)	1 169,00	1 267,34



I – INFORMATIONS GÉNÉRALES ET SYNTHÉTIQUES
TAUX DES CONTRIBUTIONS ET PRODUITS AFFÉRENTS EN N

Libellés		Taux, coefficient ou forfait appliqués par décision de l'assemblée délibérante (%, unité ou €)	Variation du taux / N-1 (%)	Produit N	Variation du produit / N-1 (%)
Part régionale des ressources					
TICPE (part définie à l'art. 265 du code des douanes)	SP	0,00	0,00	0,00	0,00
	Gazole	0,00	0,00	0,00	0,00
TICPE (majoration définie à l'art. 265 A bis du code des douanes)	SP	0,00	0,00	0,00	0,00
	Gazole	0,00	0,00	0,00	0,00
Taxe sur les permis de conduire		0,00	0,00	0,00	0,00
Taxe sur les certificats d'immatriculation des véhicules		0,00	0,00	0,00	0,00
Taxe spéciale de consommation de produits pétroliers (1)		0,00	0,00	0,00	0,00
Taxe sur le transport public aérien et maritime (1)		0,00	0,00	0,00	0,00
Taxe relative à l'octroi de mer (1)		0,00	0,00	0,00	0,00
Droits assimilés au droit d'octroi de mer auxquels sont soumis les rhums et spiritueux (1)		0,00	0,00	0,00	0,00
Part départementale des ressources					
Taxe d'aménagement		0,00	0,00	0,00	0,00
Taxe de publicité foncière et droit d'enregistrement		0,00	0,00	0,00	0,00
Taxe sur la consommation finale d'électricité		0,00	0,00	0,00	0,00
Taxe sur les remontées mécaniques des zones de montagne		0,00	0,00	0,00	0,00
Part communale des ressources					
TFPB		0,00	0,00	0,00	0,00
TFPNB		0,00	0,00	0,00	0,00
CFE		0,00	0,00	0,00	0,00
Taxe d'habitation sur les résidences secondaires		0,00	0,00	0,00	0,00
TOTAL				0,00	0,00

(1) Taxes perçues par les collectivités d'Outre-mer.

(2) Détailler les taxes pour lesquelles la collectivité a un pouvoir de modulation.

II – EXECUTION BUDGETAIRE

MODALITES DE VOTE DU BUDGET

I – L'assemblée délibérante a voté le budget :

- au niveau du chapitre (1) pour la section d'investissement ;
- au niveau du chapitre (1) pour la section de fonctionnement ;
- sans (2) vote formel sur les chapitres « opérations d'équipement » ;
- sans (2) vote formel sur chacun des chapitres.

La liste des articles spécialisés sur lesquels l'ordonnateur ne peut procéder à des virements d'article à article est la suivante :

II – En l'absence de mention au paragraphe I ci-dessus, le budget est réputé voté par chapitre, sans vote formel sur chacun des chapitres, en fonctionnement, et en investissement sans vote formel pour les chapitres « opération d'équipement ».

III – Conformément à l'article L. 5217-10-6 du CGCT, l'assemblée délibérante autorise le président à opérer des virements de crédits de paiement de chapitre à chapitre, à l'exclusion des crédits relatifs aux dépenses de personnel, dans les limites suivantes (3) :

- Fonctionnement : 7.50%
- Investissement : 7.50%

IV – En l'absence de mention au paragraphe III ci-dessus, le président est réputé ne pas avoir reçu l'autorisation de l'assemblée délibérante de pratiquer des virements de crédits de paiement de chapitre à chapitre.

V – Les provisions sont budgétaires DELIBERATION N°4 DU 3 MARS 2023 (4).

(1) A compléter par « du chapitre » ou « de l'article ».

(2) Indiquer « avec » ou « sans » vote formel.

(3) Au maximum dans la limite de 7.5 % des dépenses réelles de chaque section.

(4) A compléter par un seul des deux choix suivants, selon les dispositions législatives et réglementaires applicables à la collectivité :

- semi budgétaire ;
- budgétaire par délibération N°... du ...

II – EXECUTION BUDGETAIRE
DEPENSES D'INVESTISSEMENT – VUE D'ENSEMBLE

Chapitre	Intitulé	Prévisions (a) (BP + DM + RAR N-1)	Réalisations (mandats émis) (b)	Taux de réalisation (b/a)	Restes à réaliser au 31 /12 (1)
018	RSA	0,00	0,00	0,00	0,00
20	Immobilisations incorporelles (sauf 204)	192 551,23	106 236,66	55,17	52 638,09
204	Subventions d'équipement versées (6)	57 000,00	39 783,80	69,80	0,00
21	Immobilisations corporelles	2 593 006,11	1 940 004,67	74,82	400 348,07
22	Immobilisations reçues en affectation	0,00	0,00	0,00	0,00
23	Immobilisations en cours	340 363,00	37 849,42	11,12	298 606,52
	Total des opérations d'équipement (2)	2 828 644,29	2 084 780,22	73,70	743 624,84
Total des dépenses d'équipement		6 011 564,63	4 208 654,77	70,01	1 495 217,52
10	Dotations, fonds divers et réserves	0,00	0,00	0,00	0,00
13	Subventions d'investissement	0,00	0,00	0,00	0,00
16	Emprunts et dettes assimilées (sauf 1688 non budgétaire)	380 989,00	380 988,13	100,00	0,00
18	Cpte de liaison : affectation (BA,régie)	0,00	0,00	0,00	0,00
26	Participations et créances rattachées	61 600,00	0,00	0,00	61 600,00
27	Autres immobilisations financières	0,00	0,00	0,00	0,00
Total des dépenses financières		442 589,00	380 988,13	86,08	61 600,00
45	Chapitres d'opérations pour compte de tiers (3)	0,00	0,00	0,00	0,00
Total des dépenses réelles d'investissement		6 454 153,63	4 589 642,90	71,11	1 556 817,52
040	Opérations ordre transf. entre sections (4)	20 000,00	17 603,21	88,02	0,00
041	Opérations patrimoniales (5)	85 000,00	0,00	0,00	0,00
Total des dépenses d'ordre en investissement		105 000,00	17 603,21	16,76	0,00
Total des dépenses d'investissement de l'exercice		6 559 153,63	4 607 246,11	70,24	1 556 817,52
001 Solde d'exécution négatif reporté		343 760,19			
Total des dépenses de la section d'investissement		6 902 913,82	4 607 246,11		1 556 817,52

(1) Dépenses engagées non mandatées.

(2) Voir l'état II-C1.1 pour le détail des opérations d'équipement.

(3) Voir l'état IV-B5 pour le détail des opérations pour compte de tiers.

(4) DI 040 = RF 042

(5) DI 041 = RI 041

(6) Le chapitre 204 est un chapitre globalisé qui inclut le 204 et le 2324.

II – EXECUTION BUDGETAIRE

RECETTES D'INVESTISSEMENT – VUE D'ENSEMBLE

Chapitre	Intitulé	Prévisions (a) (BP + DM + RAR N-1)	Réalisations (titres émis) (b)	Taux de réalisation (b/a)	Restes à réaliser au 31 /12 (1)
018	RSA	0,00	0,00	0,00	0,00
13	Subventions d'investissement	1 978 509,00	1 156 212,07	58,44	69 299,07
16	Emprunts et dettes assimilées	2 242 910,00	242 910,00	10,83	2 000 000,00
20	Immobilisations incorporelles (sauf 204)	0,00	0,00	0,00	0,00
204	Subventions d'équipement versées(8)	0,00	0,00	0,00	0,00
21	Immobilisations corporelles	0,00	29 398,61	0,00	0,00
22	Immobilisations reçues en affectation	0,00	0,00	0,00	0,00
23	Immobilisations en cours	0,00	0,00	0,00	0,00
10	Dotations, fonds divers et réserves	1 381 717,98	1 263 114,37	91,42	0,00
18	Cpte de liaison : affectation (BA,régie)	0,00	0,00	0,00	0,00
26	Participations et créances rattachées	0,00	0,00	0,00	0,00
27	Autres immobilisations financières	0,00	0,00	0,00	0,00
024	Produits des cessions d'immobilisations	0,00			
45	Chapitres d'opérations pour compte de tiers (2)	0,00	0,00	0,00	0,00
Total des recettes réelles d'investissement		5 603 136,98	2 691 635,05	48,04	2 069 299,07
021	Virement de la section de fonctionnement (3)	684 776,84			
040	Opérations ordre transf. entre sections (4) (5) (6)	530 000,00	662 637,08	125,03	0,00
041	Opérations patrimoniales (7)	85 000,00	0,00	0,00	0,00
Total des recettes d'ordre en investissement		1 299 776,84	662 637,08	50,98	0,00
Total des recettes d'investissement de l'exercice		6 902 913,82	3 354 272,13	48,59	2 069 299,07
001 Solde d'exécution positif reporté		0,00			
Total des recettes de la section d'investissement		6 902 913,82	3 354 272,13		2 069 299,07

(1) Recettes justifiées non titrées.

(2) Voir l'état IV-B5 pour le détail des opérations pour compte de tiers.

(3) Pour mémoire, crédits ouverts au budget mais ne faisant pas l'objet d'émission de titres (opérations sans réalisation).

(4) DI 040 = RF 042

(5) Les comptes 15, 29, 39, 49 et 59 peuvent figurer dans le détail du chapitre si la collectivité a opté pour le régime des provisions budgétaires, conformément aux dispositions législatives et réglementaires applicables.

(6) Aucune prévision budgétaire ne doit figurer à l'article 192 (cf. chapitre 024 « produit des cessions d'immobilisations »).

(7) DI 041 = RI 041

(8) Le chapitre 204 est un chapitre globalisé qui inclut le 204 et le 2324



II – EXECUTION BUDGETAIRE
DEPENSES DE FONCTIONNEMENT – VUE D'ENSEMBLE

Chapitre	Intitulé	Prévisions (a) (BP + DM + RAR N-1)	Réalisations Mandats émis	Rattachements (c)	Total réalisations (d = b+c)	Taux de réalisation (d/a)	Restes à réaliser au 31/12 (1)
011	Charges à caractère général (3)	5 997 821,49	4 922 828,29	318 890,28	5 241 718,57	87,39	0,00
012	Charges de personnel et frais assimilés (3)	13 803 444,00	13 340 578,56	1 308,00	13 341 886,56	96,66	0,00
014	Atténuations de produits	0,00	0,00	0,00	0,00	0,00	0,00
016	APA	0,00	0,00	0,00	0,00	0,00	0,00
017	RSA / Régularisations de RMI	0,00	0,00	0,00	0,00	0,00	0,00
65	Autres charges de gestion courante (sauf 6586)	1 372 801,00	1 353 338,99	13 696,76	1 367 035,75	99,58	0,00
6586	Frais fonctionnement des groupes d'élus	0,00	0,00	0,00	0,00	0,00	0,00
Total des dépenses de gestion des services		21 174 066,49	19 616 745,84	333 895,04	19 950 640,88	94,22	0,00
66	Charges financières	114 817,00	75 874,09	30 591,67	106 465,76	92,73	0,00
67	Charges spécifiques	10 000,00	8 218,06	0,00	8 218,06	82,18	0,00
68	Dotations aux provisions, dépréciations (semi-budgétaires)	0,00	0,00	0,00	0,00	0,00	0,00
Total des dépenses réelles et mixtes		21 298 883,49	19 700 837,99	364 486,71	20 065 324,70	94,21	0,00
023	<i>Virement à la section d'investissement</i>	684 776,84					
042	<i>Opérations ordre transf. entre sections (2)</i>	530 000,00	662 637,08	0,00	662 637,08	125,03	0,00
043	<i>Opérations ordre intérieur de la section</i>	0,00	0,00	0,00	0,00	0,00	0,00
Total des dépenses d'ordre de fonctionnement (3)		1 214 776,84	662 637,08	0,00	662 637,08	54,55	0,00
Total des dépenses de fonctionnement de l'exercice		22 513 660,33	20 363 475,07	364 486,71	20 727 961,78	92,07	0,00
002 Déficit de fonctionnement reporté de N-1		0,00					
Total des dépenses de la section de fonctionnement		22 513 660,33	20 363 475,07	364 486,71	20 727 961,78		0,00

(1) Dépenses engagées non mandatées.

VILLE DE SECLIN - VILLE DE SECLIN - CFU - 2024

(2) Les comptes 68 peuvent figurer dans le détail du chapitre si la collectivité a opté pour le régime des provisions budgétaires, conformément aux dispositions législatives et réglementaires applicables.

(3) DF 042 = RI 040 ; DF 043 = RF 043

Envoyé en préfecture le 15/04/2025

Reçu en préfecture le 15/04/2025

Publié le



ID : 059-215905605-20250403-D1CM03042025-BF





II – EXECUTION BUDGETAIRE
RECETTES DE FONCTIONNEMENT – VUE D’ENSEMBLE

Chapitre	Intitulé	Prévisions (a) (BP + DM + RAR N-1)	Réalisations Titres émis (b)	Rattachements (c)	Total réalisations (d = b+c)	Taux de réalisation (d/a)	Restes à réaliser au 31 /12 (1)
013	Atténuations de charges	85 867,15	66 742,97	0,00	66 742,97	77,73	0,00
016	APA	0,00	0,00	0,00	0,00	0,00	0,00
017	RSA / Régularisations de RMI	0,00	0,00	0,00	0,00	0,00	0,00
70	Prod. services, domaine, ventes diverses	1 504 230,68	1 286 023,09	128 658,73	1 414 681,82	94,05	0,00
73	Impôts et taxes (sauf 731)	7 708 755,00	7 718 596,00	0,00	7 718 596,00	100,13	0,00
731	Fiscalité locale	9 554 177,04	9 607 501,95	0,00	9 607 501,95	100,56	0,00
74	Dotations et participations	2 740 989,30	2 783 003,52	0,00	2 783 003,52	101,53	0,00
75	Autres produits de gestion courante	287 883,00	95 994,32	0,00	95 994,32	33,34	0,00
Total des recettes de gestion des services		21 881 902,17	21 557 861,85	128 658,73	21 686 520,58	99,11	0,00
76	Produits financiers	1 307,00	1 446,12	0,00	1 446,12	110,64	0,00
77	Produits spécifiques	43 000,00	191 395,69	0,00	191 395,69	445,11	0,00
78	Reprises amort., dépréciations, prov. (semi-budgétaires)	0,00	0,00	0,00	0,00	0,00	0,00
Total des recettes réelles et mixtes		21 926 209,17	21 750 703,66	128 658,73	21 879 362,39	99,79	0,00
042	Opérations ordre transf. entre sections (2)	20 000,00	17 603,21	0,00	17 603,21	88,02	0,00
043	Opérations ordre intérieur de la section	0,00	0,00	0,00	0,00	0,00	0,00
Total des recettes d'ordre (3)		20 000,00	17 603,21	0,00	17 603,21	88,02	0,00
Total des recettes de fonctionnement de l'exercice		21 946 209,17	21 768 306,87	128 658,73	21 896 965,60	99,78	0,00
002 Excédent de fonctionnement reporté de N-1		6 008 901,85					
Total des recettes de la section de fonctionnement		27 955 111,02	21 768 306,87	128 658,73	21 896 965,60		0,00

(1) Recettes justifiées non titrées.

(2) Les comptes 78 peuvent figurer dans le détail du chapitre si la collectivité a opté pour le régime des provisions budgétaires, conformément aux dispositions législatives et réglementaires applicables.

(3) RF 042 = DI 040

II - EXÉCUTION BUDGÉTAIRE

Dépenses d'investissement - Vue détaillée

Chapitre / Article	Intitulé	Prévisions (a)	Émissions (b)	Annulations (c)	Réalisations nettes (d=b-c)	Solde prévisions / réalisations (a-d)
total chapitre 018	RSA					
2031	Frais d'études		105 826,21	78,00	105 748,21	
2051	Concessions et droits similaires		488,45		488,45	
total chapitre 20	Immobilisations incorporelles (sauf 204)	192 551,23	106 314,66	78,00	106 236,66	86 314,57
2041582	Bâtiments et installations		32 000,00		32 000,00	
20422	Bâtiments et installations		7 783,80		7 783,80	
total chapitre 204	Subventions d'équipement versées	57 000,00	39 783,80		39 783,80	17 216,20
2121	Plantations d'arbres et d'arbustes		12 685,31		12 685,31	
2128	Autres agencements et aménagements		294 151,85		294 151,85	
21311	Bâtiments administratifs		4 211,59		4 211,59	
21312	Bâtiments scolaires		192 224,23		192 224,23	
21314	Bâtiments culturels et sportifs		44 005,04		44 005,04	
21316	Équipements du cimetière		24 960,00		24 960,00	
21318	Autres bâtiments publics		192 059,16		192 059,16	
21351	Bâtiments publics		185 876,18		185 876,18	
2138	Autres constructions		6 684,00		6 684,00	
2152	Installations de voirie		19 307,73		19 307,73	
21533	Réseaux câblés		12 359,50		12 359,50	
21534	Réseaux d'électrification		476 972,60		476 972,60	
2158	Autres installations, matériel et outillage techniques		93 020,27	3 713,45	89 306,82	
21621	Biens sous-jacents		4 597,20		4 597,20	
217534	Réseaux d'électrification		30 346,80		30 346,80	
21828	Autres matériels de transport		60 423,32		60 423,32	
21831	Matériel informatique scolaire		38 912,60		38 912,60	
21838	Autre matériel informatique		33 335,96		33 335,96	
21841	Matériel de bureau et mobilier scolaires		11 522,68		11 522,68	

II - EXÉCUTION BUDGÉTAIRE

Dépenses d'investissement - Vue détaillée

Chapitre / Article	Intitulé	Prévisions (a)	Émissions (b)	Annulations (c)	Réalisations nettes (d=b-c)	Solde prévisions / réalisations (a-d)
21848	Autres matériels de bureau et mobiliers		70 873,94	10 290,00	60 583,94	
2188	Autres		146 879,96	1 401,80	145 478,16	
total chapitre 21	Immobilisations corporelles	2 593 006,11	1 955 409,92	15 405,25	1 940 004,67	653 001,44
total chapitre 22	Immobilisations reçues en affectation					
2313	Constructions		3 933,41		3 933,41	
238	Avances versées sur commandes d'immobilisations corporelles		33 916,01		33 916,01	
total chapitre 23	Immobilisations en cours (sauf 2324)	340 363,00	37 849,42		37 849,42	302 513,58
2031210000001	Frais d'études		568 284,92		568 284,92	
2188210000001	Autres		5 584,98		5 584,98	
2313210000001	Constructions		1 248 245,23		1 248 245,23	
238210000001	Avances versées sur commandes d'immobilisations corporelles		287 403,83	28 390,44	259 013,39	
total opération n° 210000001	Opération d'équipement n° 210000001	2 824 753,36	2 109 518,96	28 390,44	2 081 128,52	743 624,84
203122001	Frais d'études		3 651,70		3 651,70	
2135122001	Bâtiments publics		427,45	427,45		
total opération n° 22001	Opération d'équipement n° 22001	3 890,93	4 079,15	427,45	3 651,70	239,23
Total des dépenses d'équipement		6 011 564,63	4 252 955,91	44 301,14	4 208 654,77	1 802 909,86
total chapitre 10	Dotations, fonds divers et réserves					
total chapitre 13	Subventions d'investissement					
1641	Emprunts en euros		380 988,13		380 988,13	
total chapitre 16	Emprunts et dettes assimilées (sauf 1688 non budgétaire)	380 989,00	380 988,13		380 988,13	0,87
total chapitre 18	Compte de liaison : affectation (budgets annexes - régies non personnalisées)					
total chapitre 26	Participations et créances rattachées à des participations	61 600,00				61 600,00
total chapitre 27	Autres immobilisations financières					

II - EXÉCUTION BUDGÉTAIRE

Dépenses d'investissement - Vue détaillée

Chapitre / Article	Intitulé	Prévisions (a)	Émissions (b)	Annulations (c)	Réalisations nettes (d=b-c)	Solde prévisions / réalisations (a-d)
Total des dépenses financières		442 589,00	380 988,13		380 988,13	61 600,87
total	Chapitres d'opérations pour compte de tiers					
Total des dépenses réelles d'investissement		6 454 153,63	4 633 944,04	44 301,14	4 589 642,90	1 864 510,73
13911	État et établissements nationaux		6 886,00		6 886,00	
13912	Régions		434,00		434,00	
13913	Départements		9 386,00		9 386,00	
139151	GFP de rattachement		208,00		208,00	
13918	Autres		689,21		689,21	
total chapitre 040	Opérations d'ordre de transferts entre sections	20 000,00	17 603,21		17 603,21	2 396,79
total chapitre 041	Opérations patrimoniales	85 000,00				85 000,00
Total des dépenses d'ordre en investissement		105 000,00	17 603,21		17 603,21	87 396,79
Total des dépenses d'investissement de l'exercice		6 559 153,63	4 651 547,25	44 301,14	4 607 246,11	1 951 907,52
001 Solde d'exécution de la section d'investissement reporté		343 760,19				
Total des dépenses de la section d'investissement		6 902 913,82	4 651 547,25	44 301,14	4 607 246,11	2 295 667,71

II - EXÉCUTION BUDGÉTAIRE

Recettes d'investissement - Vue détaillée

Chapitre / Article	Intitulé	Prévisions (a)	Émissions (b)	Annulations (c)	Réalisations nettes (d=b-c)	Solde prévisions / réalisations (a-d)
total chapitre 018	RSA					
1311	État et établissements nationaux		12 297,03		12 297,03	
1321	État et établissements nationaux		151 116,60		151 116,60	
1322	Régions		13 166,56		13 166,56	
1323	Départements		720 000,00		720 000,00	
13251	GFP de rattachement		183 334,98		183 334,98	
1328	Autres		76 296,90		76 296,90	
total chapitre 13	Subventions d'investissement	1 978 509,00	1 156 212,07		1 156 212,07	822 296,93
1641	Emprunts en euros		242 910,00		242 910,00	
total chapitre 16	Emprunts et dettes assimilées	2 242 910,00	242 910,00		242 910,00	2 000 000,00
total chapitre 20	Immobilisations incorporelles (sauf 204)					
total chapitre 204	Subventions d'équipement versées					
21351	Bâtiments publics		29 398,61		29 398,61	
total chapitre 21	Immobilisations corporelles		29 398,61		29 398,61	-29 398,61
total chapitre 22	Immobilisations reçues en affectation					
total chapitre 23	Immobilisations en cours (sauf 2324)					
10222	F.C.T.V.A.		307 354,94		307 354,94	
10226	Taxe d'aménagement		37 881,51		37 881,51	
10251	Dons et legs en capital		5 452,94		5 452,94	
1068	Excédents de fonctionnement capitalisés		912 424,98		912 424,98	
total chapitre 10	Dotations, fonds divers et réserves	1 381 717,98	1 263 114,37		1 263 114,37	118 603,61
total chapitre 18	Compte de liaison : affectation (budgets annexes - régies non personnalisées)					
total chapitre 26	Participations et créances rattachées à des participations					
total chapitre 27	Autres immobilisations financières					
total chapitre 024	Produits des cessions d'immobilisations	-132 742,00				

II - EXÉCUTION BUDGÉTAIRE

Recettes d'investissement - Vue détaillée

Chapitre / Article	Intitulé	Prévisions (a)	Émissions (b)	Annulations (c)	Réalisations nettes (d=b-c)	Solde prévisions / réalisations (a-d)
total	Chapitres d'opérations pour compte de tiers					
Total des recettes réelles d'investissement		5 470 394,98	2 691 635,05		2 691 635,05	2 778 759,93
total chapitre 021	Virement de la section de fonctionnement	684 776,84				
2113	Terrains aménagés autres que voirie		10 000,00		10 000,00	
2158	Autres installations, matériel et outillage techniques		122 742,00		122 742,00	
28031	Frais d'études		7 724,90		7 724,90	
280422	Bâtiments et installations		8 347,40		8 347,40	
2805	Concessions et droits similaires, brevets, licences, droits et valeurs similaires		9 047,56		9 047,56	
28121	Plantations d'arbres et d'arbustes		3 301,00		3 301,00	
281568	Autre matériel et outillage d'incendie et de défense civile		4 235,91		4 235,91	
281578	Autre matériel technique		3 367,00		3 367,00	
28158	Autres installations, matériel et outillage techniques		146 307,89		146 307,89	
28162	Biens historiques et culturels mobiliers		285,00		285,00	
281828	Autres matériels de transport		62 045,38		62 045,38	
281831	Matériel informatique scolaire		8 994,82		8 994,82	
281838	Autre matériel informatique		42 692,23		42 692,23	
281841	Matériel de bureau et mobilier scolaires		18 384,29		18 384,29	
281848	Autres matériels de bureau et mobiliers		41 677,56		41 677,56	
28185	Matériel de téléphonie		837,00		837,00	
28188	Autres		172 649,14	2,00	172 647,14	
total chapitre 040	Opérations d'ordre de transferts entre sections	662 742,00	662 639,08	2,00	662 637,08	104,92
total chapitre 041	Opérations patrimoniales	85 000,00				85 000,00
Total des recettes d'ordre en investissement		1 432 518,84	662 639,08	2,00	662 637,08	769 881,76

II - EXÉCUTION BUDGÉTAIRE

Recettes d'investissement - Vue détaillée

Chapitre / Article	Intitulé	Prévisions (a)	Émissions (b)	Annulations (c)	Réalisations nettes (d=b-c)	Solde prévisions / réalisations (a-d)
Total des recettes d'investissement de l'exercice		6 902 913,82	3 354 274,13	2,00	3 354 272,13	3 548 641,69
001 Solde d'exécution de la section d'investissement reporté						
Total des recettes de la section d'investissement		6 902 913,82	3 354 274,13	2,00	3 354 272,13	3 548 641,69

II – EXECUTION BUDGETAIRE**OPERATIONS D'EQUIPEMENT – DETAIL DES CHAPITRES ET ARTICLES****OPERATIONS D'EQUIPEMENT N° : 210000001(1)
LIBELLE : TRAVAUX SALLE DE SPECTACLE**

Chap./ art. (2)	Libellé	Eléments afférents à l'exercice				Pour mémoire
		Prévisions (a)	Réalisations Mandats émis (b)	Taux de réalisation (b/a)	Restes à réaliser au 31 /12 (3)	Cumul des réalisations (4)
DEPENSES		2 824 753,36	2 081 128,52	0,00	743 624,84	2 513 924,45
Total chapitre 20	Immobilisations incorporelles (sauf 204)	605 357,55	568 284,92	0,00	40 462,06	1 001 080,85
2031	Frais d'études	605 357,55	568 284,92		40 462,06	1 001 080,85
Total chapitre 204	Subventions d'équipement versées	0,00	0,00	0,00	0,00	0,00
Total chapitre 21	Immobilisations corporelles	3 364,81	5 584,98	0,00	0,00	5 584,98
2188	Autres immobilisations corporelles	3 364,81	5 584,98		0,00	5 584,98
Total chapitre 22	Immobilisations reçues en affectation	0,00	0,00	0,00	0,00	0,00
Total chapitre 23	Immobilisations en cours	2 216 031,00	1 507 258,62	0,00	703 162,78	1 507 258,62
2313	Constructions	2 216 031,00	1 248 245,23		703 162,78	1 248 245,23
238	Avances commandes immo corporelles	0,00	259 013,39		0,00	259 013,39

		Eléments afférents à l'exercice				Pour mémoire
Recettes (répartition) (pour information)	Libellé	Prévisions (a)	Réalisations Titres émis (b)	Taux de réalisation (b/a)	Restes à réaliser au 31 /12 (3)	Cumul des réalisations (4)
TOTAL RECETTES AFFECTEES (5)		0,00	c 0,00	0,00	0,00	D 903 816,63
Total chapitre 13	Subventions d'investissement (reçues) (sauf le 138)	0,00	0,00	0,00	0,00	903 816,63
1321	Subv. non transf. Etat, établ. nationaux	0,00	0,00		0,00	151 116,60
1323	Subv. non transf. Départements	0,00	0,00		0,00	720 000,00
1328	Autres subventions d'équip. non transf.	0,00	0,00		0,00	32 700,03
Total chapitre 16	Emprunts et dettes assimilées (6)	0,00	0,00	0,00	0,00	0,00
Total chapitre 20	Immobilisations incorporelles (sauf 204)	0,00	0,00	0,00	0,00	0,00
Total chapitre 204	Subventions d'équipement versées	0,00	0,00	0,00	0,00	0,00
Total chapitre 21	Immobilisations corporelles	0,00	0,00	0,00	0,00	0,00
Total chapitre 22	Immobilisations reçues en affectation	0,00	0,00	0,00	0,00	0,00
Total chapitre 23	Immobilisations en cours	0,00	0,00	0,00	0,00	0,00

Solde du financement (7)	Pour l'exercice		En cumulé	
Recettes – Dépenses	C - A	-2 081 128,52	D - B	-1 610 107,82

(1) Ouvrir une page par chapitre d'opération.

(2) Détailler les articles utilisés conformément au plan de comptes.

(3) Dépenses engagées non mandatées ou recettes justifiées non titrées.

(4) Réalisations antérieures + réalisations de l'exercice.

(5) Exceptionnellement, les comptes 20, 204, 21, 22 et 23 sont en recettes réelles en cas de réduction ou d'annulation de mandats donnant lieu à reversement.

(6) Sauf 165, 166 et 16449.

(7) Indiquer le signe algébrique.

II – EXECUTION BUDGETAIRE**OPERATIONS D'EQUIPEMENT – DETAIL DES CHAPITRES ET ARTICLES****OPERATIONS D'EQUIPEMENT N° : 22001(1)
LIBELLE : RESTRUCTURATION DU CENTRE TECHNIQUE MUNICIPAL**

Chap./ art. (2)	Libellé	Eléments afférents à l'exercice				Pour mémoire
		Prévisions (a)	Réalisations Mandats émis (b)	Taux de réalisation (b/a)	Restes à réaliser au 31 /12 (3)	Cumul des réalisations (4)
DEPENSES		3 890,93	3 651,70	0,00	0,00	6 100,61
Total chapitre 20	Immobilisations incorporelles (sauf 204)	3 651,70	3 651,70	0,00	0,00	6 100,61
2031	Frais d'études	3 651,70	3 651,70		0,00	5 992,61
2033	Frais d'insertion	0,00	0,00		0,00	108,00
Total chapitre 204	Subventions d'équipement versées	0,00	0,00	0,00	0,00	0,00
Total chapitre 21	Immobilisations corporelles	0,00	0,00	0,00	0,00	0,00
Total chapitre 22	Immobilisations reçues en affectation	0,00	0,00	0,00	0,00	0,00
Total chapitre 23	Immobilisations en cours	239,23	0,00	0,00	0,00	0,00
2313	Constructions	239,23	0,00		0,00	0,00

		Eléments afférents à l'exercice				Pour mémoire
Recettes (répartition) (pour information)	Libellé	Prévisions (a)	Réalisations Titres émis (b)	Taux de réalisation (b/a)	Restes à réaliser au 31 /12 (3)	Cumul des réalisations (4)
TOTAL RECETTES AFFECTEES (5)		0,00	c 0,00	0,00	0,00	D 0,00
Total chapitre 13	Subventions d'investissement (reçues) (sauf le 138)	0,00	0,00	0,00	0,00	0,00
Total chapitre 16	Emprunts et dettes assimilées (6)	0,00	0,00	0,00	0,00	0,00
Total chapitre 20	Immobilisations incorporelles (sauf 204)	0,00	0,00	0,00	0,00	0,00
Total chapitre 204	Subventions d'équipement versées	0,00	0,00	0,00	0,00	0,00
Total chapitre 21	Immobilisations corporelles	0,00	0,00	0,00	0,00	0,00
Total chapitre 22	Immobilisations reçues en affectation	0,00	0,00	0,00	0,00	0,00
Total chapitre 23	Immobilisations en cours	0,00	0,00	0,00	0,00	0,00

Solde du financement (7)	Pour l'exercice	En cumulé
Recettes – Dépenses	C - A	D - B
	-3 651,70	-6 100,61

(1) Ouvrir une page par chapitre d'opération.

(2) Détailler les articles utilisés conformément au plan de comptes.

(3) Dépenses engagées non mandatées ou recettes justifiées non titrées.

(4) Réalisations antérieures + réalisations de l'exercice.

(5) Exceptionnellement, les comptes 20, 204, 21, 22 et 23 sont en recettes réelles en cas de réduction ou d'annulation de mandats donnant lieu à reversement.

(6) Sauf 165, 166 et 16449.

(7) Indiquer le signe algébrique.

II - EXÉCUTION BUDGÉTAIRE

Dépenses de fonctionnement - Vue détaillée

Chapitre / Article	Intitulé	Prévisions (a)	Émissions (b)	Annulations (c)	Réalisations nettes (d=b-c)	Solde prévisions / réalisations (a-d)
6041	Achats d'études (autres que terrains à aménager)		513,60		513,60	
6042	Achats de prestations de services (autres que terrains à aménager)		293 705,28	7 393,08	286 312,20	
60611	Eau et assainissement		78 406,23		78 406,23	
60612	Énergie - Électricité		1 247 456,66	294 424,07	953 032,59	
60613	Chauffage urbain		85 511,88	1 854,43	83 657,45	
60622	Carburants		68 314,80		68 314,80	
60623	Alimentation		417 177,02	5 888,91	411 288,11	
60624	Produits de traitement		22 294,00		22 294,00	
60628	Autres fournitures non stockées		46 234,83	810,37	45 424,46	
60631	Fournitures d'entretien		68 086,61	749,02	67 337,59	
60632	Fournitures de petit équipement		127 386,75	3 731,74	123 655,01	
60633	Fournitures de voirie		13 211,67		13 211,67	
60636	Habillement et Vêtements de travail		48 820,20	288,00	48 532,20	
6064	Fournitures administratives		29 383,65		29 383,65	
6065	Livres, disques, cassettes ... (bibliothèques et médiathèques)		37 340,17	2 505,83	34 834,34	
60668	Autres produits pharmaceutiques		3 511,90	164,48	3 347,42	
6067	Fournitures scolaires		38 050,23		38 050,23	
6068	Autres matières et fournitures.		72 477,69	2 994,60	69 483,09	
611	Contrats de prestations de services		69 397,98	11 074,13	58 323,85	
6132	Locations immobilières		43 756,87	1 593,92	42 162,95	
61351	Matériel roulant		143 323,73	45 463,99	97 859,74	
61358	Autres		197 862,32	5 851,50	192 010,82	
614	Charges locatives et de copropriété		5 833,27		5 833,27	
61521	Terrains		407 656,65	8 346,35	399 310,30	
615221	Bâtiments publics		144 251,55	8 990,88	135 260,67	

II - EXÉCUTION BUDGÉTAIRE

Dépenses de fonctionnement - Vue détaillée

Chapitre / Article	Intitulé	Prévisions (a)	Émissions (b)	Annulations (c)	Réalisations nettes (d=b-c)	Solde prévisions / réalisations (a-d)
615231	Voiries		27 790,62		27 790,62	
615232	Réseaux		18 094,81	2 163,48	15 931,33	
61551	Matériel roulant		53 208,25	2 000,00	51 208,25	
61558	Autres biens mobiliers		68 154,68		68 154,68	
6156	Maintenance		504 462,13	59 948,79	444 513,34	
6161	Multirisques		100 478,61		100 478,61	
6162	Assurance obligatoire dommage-construction		87 058,00		87 058,00	
6168	Autres		2 131,90		2 131,90	
617	Études et recherches		65 922,04	20 808,00	45 114,04	
6182	Documentation générale et technique		8 920,40	480,00	8 440,40	
6184	Versements à des organismes de formation		57 747,33	6 516,50	51 230,83	
6185	Frais de colloques et séminaires		464,00		464,00	
6188	Autres frais divers		353 384,81	29 133,18	324 251,63	
62261	Honoraires médicaux et paramédicaux		439,46		439,46	
62268	Autres honoraires, conseils...		8 189,00		8 189,00	
6227	Frais d'actes et de contentieux		1 359,04		1 359,04	
6231	Annonces et insertions		16 654,05		16 654,05	
6232	Fêtes et cérémonies		282 474,41	23 500,12	258 974,29	
6234	Réceptions		8 492,90	5 250,38	3 242,52	
6236	Catalogues et imprimés		42 271,68		42 271,68	
6238	Divers		6 523,20	183,70	6 339,50	
6241	Transports de biens		1 767,17		1 767,17	
6245	Transports de personnes extérieures à la collectivité		84 085,93	1 738,00	82 347,93	
6247	Transports collectifs du personnel		800,80		800,80	
6251	Voyages, déplacements et missions		8 766,30		8 766,30	
6261	Frais d'affranchissement		48 895,04	8,80	48 886,24	

II - EXÉCUTION BUDGÉTAIRE

Dépenses de fonctionnement - Vue détaillée

Chapitre / Article	Intitulé	Prévisions (a)	Émissions (b)	Annulations (c)	Réalisations nettes (d=b-c)	Solde prévisions / réalisations (a-d)
6262	Frais de télécommunications		93 338,88	23,33	93 315,55	
627	Services bancaires et assimilés.		2 031,39		2 031,39	
6281	Concours divers (cotisations...)		69 153,05	26 010,00	43 143,05	
6282	Frais de gardiennage		328,46		328,46	
6283	Frais de nettoyage des locaux		17 121,12		17 121,12	
62876	Au GFP de rattachement		2 310,00		2 310,00	
6288	Autres		1 589,38		1 589,38	
63512	Taxes foncières		42 500,00		42 500,00	
6355	Taxes et impôts sur les véhicules		259,20		259,20	
637	Autres impôts, taxes et versements assimilés (autres organismes)		24 674,57	200,00	24 474,57	
total chapitre 011	Charges à caractère général	5 997 821,49	5 821 808,15	580 089,58	5 241 718,57	756 102,92
6218	Autre personnel extérieur		39 727,76	2 310,00	37 417,76	
6331	Versement mobilité		149 980,00		149 980,00	
6332	Cotisations versées au F.N.A.L.		37 497,00		37 497,00	
6336	Cotisations au CNFPT et au centre de gestion de la fonction publique territoriale		142 825,00		142 825,00	
64111	Rémunération principale		5 179 462,55		5 179 462,55	
64112	Supplément familial de traitement et indemnité de résidence		132 797,33		132 797,33	
64113	NBI		76 680,43		76 680,43	
64118	Autres indemnités.		1 087 020,99		1 087 020,99	
64121	Rémunération principale		358 307,62		358 307,62	
64128	Autres indemnités		158 139,86		158 139,86	
64131	Rémunérations		1 888 810,73		1 888 810,73	
64132	Supplément familial de traitement et indemnité de résidence		32 415,30		32 415,30	
64138	Primes et autres indemnités		272 771,89		272 771,89	

II - EXÉCUTION BUDGÉTAIRE

Dépenses de fonctionnement - Vue détaillée

Chapitre / Article	Intitulé	Prévisions (a)	Émissions (b)	Annulations (c)	Réalisations nettes (d=b-c)	Solde prévisions / réalisations (a-d)
6414	Personnel rémunéré à la vacation		11 816,73		11 816,73	
6417	Rémunérations des apprentis		14 736,41		14 736,41	
6451	Cotisations à l'U.R.S.S.A.F.		1 449 161,00		1 449 161,00	
6453	Cotisations aux caisses de retraite		1 864 799,70		1 864 799,70	
6454	Cotisations aux A.S.S.E.D.I.C		103 294,00		103 294,00	
6455	Cotisations pour assurance du personnel		152 763,36		152 763,36	
6457	Cotisations sociales liées à l'apprentissage		189,00		189,00	
6458	Cotisations aux autres organismes sociaux.		81 923,35		81 923,35	
64731	Versées directement		13 999,50		13 999,50	
6475	Médecine du travail, pharmacie		29 866,76		29 866,76	
6478	Autres charges sociales diverses		65 210,29		65 210,29	
total chapitre 012	Charges de personnel et frais assimilés	13 803 444,00	13 344 196,56	2 310,00	13 341 886,56	461 557,44
total chapitre 014	Atténuations de produits					
total chapitre 016	APA					
total chapitre 017	RSA/Régularisations de RMI					
65131	Bourses		22 325,00	1 245,00	21 080,00	
65132	Prix		10 483,50		10 483,50	
65311	Indemnités de fonction		201 568,50		201 568,50	
65312	Frais de mission et de déplacement		994,35		994,35	
65313	Cotisations de retraite		21 965,36		21 965,36	
65314	Cotisations de sécurité sociale - part patronale		16 096,00		16 096,00	
65315	Formation		348,00		348,00	
653172	Cotisations au fonds de financement de l'allocation de fin de mandat		402,13		402,13	
6541	Créances admises en non-valeur		1 524,45		1 524,45	
6542	Créances éteintes		6 219,97		6 219,97	
6558	Autres contributions obligatoires		167 511,35		167 511,35	

II - EXÉCUTION BUDGÉTAIRE

Dépenses de fonctionnement - Vue détaillée

Chapitre / Article	Intitulé	Prévisions (a)	Émissions (b)	Annulations (c)	Réalisations nettes (d=b-c)	Solde prévisions / réalisations (a-d)
6561	Organismes de regroupement		1 875,90	1 875,90		
6568	Autres participations		7 564,00		7 564,00	
657358	Autres groupements		68 871,00		68 871,00	
657363	CCAS/CIAS		400 000,00		400 000,00	
65748	Autres personnes de droit privé		283 315,00		283 315,00	
65811	Droits d'utilisation - informatique en nuage		29 908,90	4 579,23	25 329,67	
65818	Autres		118 595,90	3 196,26	115 399,64	
6583	Intérêts moratoires et pénalités sur marchés		13,00		13,00	
65883	Déficits sur opérations de gestion		8,74		8,74	
65888	Autres		18 341,09		18 341,09	
total chapitre 65	Autres charges de gestion courante (sauf 6586)	1 372 801,00	1 377 932,14	10 896,39	1 367 035,75	5 765,25
total chapitre 6586	Frais de fonctionnement des groupes d'élus (1)					
Total des dépenses de gestion des services		21 174 066,49	20 543 936,85	593 295,97	19 950 640,88	1 223 425,61
66111	Intérêts réglés à l'échéance		111 892,16		111 892,16	
66112	Intérêts - rattachement des ICNE		30 591,67	36 018,07	-5 426,40	
total chapitre 66	Charges financières	114 817,00	142 483,83	36 018,07	106 465,76	8 351,24
673	Titres annulés (sur exercices antérieurs)		8 218,06		8 218,06	
total chapitre 67	Charges spécifiques	10 000,00	8 218,06		8 218,06	1 781,94
total chapitre 68	Dotations aux provisions					
Total des dépenses réelles et mixtes		21 298 883,49	20 694 638,74	629 314,04	20 065 324,70	1 233 558,79
total chapitre 023	Virement à la section d'investissement	684 776,84				
675	Valeurs comptables des immobilisations cédées		132 742,00		132 742,00	
6811	Dotations aux amortissements des immobilisations incorporelles et corporelles		529 897,08	2,00	529 895,08	
total chapitre 042	Opérations d'ordre de transfert entre sections	662 742,00	662 639,08	2,00	662 637,08	104,92

II - EXÉCUTION BUDGÉTAIRE

Dépenses de fonctionnement - Vue détaillée

Chapitre / Article	Intitulé	Prévisions (a)	Émissions (b)	Annulations (c)	Réalisations nettes (d=b-c)	Solde prévisions / réalisations (a-d)
<i>total chapitre 043</i>	<i>Opérations d'ordre à l'intérieur de la section de fonctionnement</i>					
Total des dépenses d'ordre de fonctionnement		1 347 518,84	662 639,08	2,00	662 637,08	684 881,76
Total des dépenses de fonctionnement de l'exercice		22 646 402,33	21 357 277,82	629 316,04	20 727 961,78	1 918 440,55
002 Résultat de fonctionnement reporté						
Total des dépenses de la section de fonctionnement		22 646 402,33	21 357 277,82	629 316,04	20 727 961,78	1 918 440,55

(1) Collectivités de plus de 100 000 habitants

II - EXÉCUTION BUDGÉTAIRE

Recettes de fonctionnement - Vue détaillée

Chapitre / Article	Intitulé	Prévisions (a)	Émissions (b)	Annulations (c)	Réalisations nettes (d=b-c)	Solde prévisions / réalisations (a-d)
6419	Remboursements sur rémunérations du personnel		60 333,86		60 333,86	
6459	Remboursements sur charges de Sécurité Sociale et de prévoyance.		6 409,11		6 409,11	
total chapitre 013	Atténuations de charges	85 867,15	66 742,97		66 742,97	19 124,18
total chapitre 016	APA					
total chapitre 017	RSA/Régularisations de RMI					
7018	Autres ventes de produits finis		38 615,54		38 615,54	
70311	Concession dans les cimetières (produit net)		31 140,90	1 213,00	29 927,90	
7062	Redevances et droits des services à caractère culturel		116 213,45	4 564,38	111 649,07	
70631	A caractère sportif		253 877,75	52 176,00	201 701,75	
70632	A caractère de loisirs		6 790,00	25,00	6 765,00	
7066	Redevances et droits des services à caractère social		403 951,51	35 658,78	368 292,73	
7067	Redevances et droits des services périscolaires et d'enseignement		603 900,83	17 409,75	586 491,08	
70684	Redevances d'archéologie préventive		31 693,86		31 693,86	
70843	au CCAS/CIAS		33 316,28		33 316,28	
70876	par le GFP de rattachement		274,56		274,56	
70878	par des tiers		5 954,05		5 954,05	
total chapitre 70	Produits des services, du domaine et ventes diverses	1 504 230,68	1 525 728,73	111 046,91	1 414 681,82	89 548,86
73211	Attribution de compensation		7 198 205,00		7 198 205,00	
73212	Dotation de solidarité communautaire		365 362,00		365 362,00	
73221	FNGIR		8 391,00		8 391,00	
732221	Fonds de péréquation des ressources communales et intercommunales		146 638,00		146 638,00	
total chapitre 73	Impôts et taxes (sauf 731)	7 708 755,00	7 718 596,00		7 718 596,00	-9 841,00
73111	Impôts directs locaux		8 094 490,00		8 094 490,00	
73118	Autres contributions directes		23 801,00		23 801,00	

II - EXÉCUTION BUDGÉTAIRE

Recettes de fonctionnement - Vue détaillée

Chapitre / Article	Intitulé	Prévisions (a)	Émissions (b)	Annulations (c)	Réalisations nettes (d=b-c)	Solde prévisions / réalisations (a-d)
73123	Taxe communale additionnelle aux droits de mutation ou à la taxe de publicité foncière		519 535,00		519 535,00	
73132	Taxe sur les pylônes électriques		67 580,00		67 580,00	
73141	Taxe sur la consommation finale d'électricité		302 982,51		302 982,51	
73174	Taxe locale sur la publicité extérieure		610 220,30	11 106,86	599 113,44	
total chapitre 731	Fiscalité locale	9 554 177,04	9 618 608,81	11 106,86	9 607 501,95	-53 324,91
74111	Dotation forfaitaire des communes		19 719,00		19 719,00	
741123	Dotation de solidarité urbaine (DSU) des communes		457 956,00		457 956,00	
744	FCTVA		22 420,15		22 420,15	
74718	Autres		228 343,41		228 343,41	
7472	Régions		21 180,38		21 180,38	
7473	Départements		4 453,78		4 453,78	
74748	Autres communes		16 476,25		16 476,25	
74751	GFP de rattachement		103 902,45		103 902,45	
747888	Autres		976 469,60	15 600,00	960 869,60	
7482	Compensation pour perte de taxe additionnelle aux droits d'enregistrement ou la taxe de publicité foncière		757,00		757,00	
74833	État - Compensation au titre des exonérations de taxes foncières		888 108,00		888 108,00	
7484	Dotation de recensement		2 327,00		2 327,00	
7485	Dotation pour les titres sécurisés		56 490,50		56 490,50	
total chapitre 74	Dotations et participations	2 740 989,30	2 798 603,52	15 600,00	2 783 003,52	-42 014,22
752	Revenus des immeubles		86 890,64	165,00	86 725,64	
7584	Recouvrement sur créances admises en non valeur		60,00		60,00	
75888	Autres		9 208,68		9 208,68	
total chapitre 75	Autres produits de gestion courante	287 883,00	96 159,32	165,00	95 994,32	191 888,68
Total des recettes de gestion des services		21 881 902,17	21 824 439,35	137 918,77	21 686 520,58	195 381,59

II - EXÉCUTION BUDGÉTAIRE

Recettes de fonctionnement - Vue détaillée

Chapitre / Article	Intitulé	Prévisions (a)	Émissions (b)	Annulations (c)	Réalisations nettes (d=b-c)	Solde prévisions / réalisations (a-d)
761	Produits de participations		1 446,12		1 446,12	
total chapitre 76	Produits financiers	1 307,00	1 446,12		1 446,12	-139,12
773	Mandats annulés (sur exercices antérieurs) ou atteints par la déchéance quadriennale		58 653,69		58 653,69	
775	Produits des cessions d'immobilisations		132 742,00		132 742,00	
total chapitre 77	Produits spécifiques	175 742,00	191 395,69		191 395,69	-15 653,69
total chapitre 78	Reprises sur provisions					
Total des recettes réelles et mixtes		22 058 951,17	22 017 281,16	137 918,77	21 879 362,39	179 588,78
777	<i>Recettes et quote-part des subventions d'investissement transférées au compte de résultat</i>		17 603,21		17 603,21	
total chapitre 042	<i>Opérations d'ordre de transfert entre sections</i>	20 000,00	17 603,21		17 603,21	2 396,79
total chapitre 043	<i>Opérations d'ordre à l'intérieur de la section de fonctionnement</i>					
Total des recettes d'ordre de fonctionnement		20 000,00	17 603,21		17 603,21	2 396,79
Total des recettes de fonctionnement de l'exercice		22 078 951,17	22 034 884,37	137 918,77	21 896 965,60	181 985,57
002 Résultat de fonctionnement reporté		6 008 901,85				
Total des recettes de la section de fonctionnement		28 087 853,02	22 034 884,37	137 918,77	21 896 965,60	6 190 887,42

III – ÉTATS FINANCIERS

Bilan (en euros)

ACTIF	Note	Exercice N			Exercice N-1
		BRUT	amortissements, dépréciations	NET	NET
ACTIF IMMOBILISÉ					
IMMOBILISATIONS INCORPORELLES					
Subventions d'investissement versées		82 972,05	18 239,00	64 733,05	33 296,65
Autres immobilisations incorporelles		1 641 835,53	103 043,88	1 538 791,65	877 390,83
Immobilisations incorporelles en cours					
IMMOBILISATIONS CORPORELLES					
Terrains		5 814 446,48	9 080,00	5 805 366,48	5 503 490,77
Constructions		64 099 636,66		64 099 636,66	63 479 015,07
Réseaux et installations de voirie		8 199 480,14		8 199 480,14	8 180 172,41
Réseaux divers		5 395 670,62		5 395 670,62	4 875 991,72
Installations techniques, agencements et matériel		1 151 385,93	561 007,66	590 378,27	777 724,25
Immobilisations mises en concessions ou affermées					
Autres		4 852 561,94	3 377 813,41	1 474 748,53	1 460 212,66
Immobilisations corporelles en cours		1 770 242,04		1 770 242,04	225 134,00
DROITS DE RETOUR RELATIFS AUX BIENS MIS A DISPOSITION OU AFFECTÉS					
IMMOBILISATIONS FINANCIÈRES		54 951,63		54 951,63	54 951,63
TOTAL ACTIF IMMOBILISÉ (I)		93 063 183,02	4 069 183,95	88 993 999,07	85 467 379,99
ACTIF CIRCULANT					
STOCKS					
CRÉANCES					
Créances sur des entités publiques, des organismes internationaux et la Commission européenne		43 385,30		43 385,30	27 497,66
Créances sur les redevables et comptes rattachés		1 026 259,24	12 066,13	1 014 193,11	1 005 467,24
Avances et acomptes versés par la collectivité					
Créances correspondant à des opérations pour compte de tiers					
Créances sur budgets annexes					
Créances sur les autres débiteurs		303 399,91		303 399,91	7 682,67
CHARGES CONSTATÉES D'AVANCE		8 612,51		8 612,51	2 269,15

III – ÉTATS FINANCIERS

Bilan (en euros)

ACTIF	Note	Exercice N			Exercice N-1
		BRUT	amortissements, dépréciations	NET	NET
TOTAL ACTIF CIRCULANT (HORS TRÉSORERIE) (II)		1 381 656,96	12 066,13	1 369 590,83	1 042 916,72
TRÉSORERIE					
VALEURS MOBILIÈRES DE PLACEMENT					
DISPONIBILITÉS		4 885 619,29		4 885 619,29	6 531 779,31
AUTRES					
TOTAL TRÉSORERIE (III)		4 885 619,29		4 885 619,29	6 531 779,31
COMPTES DE REGULARISATION (dont primes de remboursement des obligations) (IV)					
ÉCARTS DE CONVERSION ACTIF (V)					
TOTAL GÉNÉRAL (I + II + III + IV + V)		99 330 459,27	4 081 250,08	95 249 209,19	93 042 076,02

III – ÉTATS FINANCIERS

Bilan (en euros)

FONDS PROPRES ET PASSIF	Note	Exercice N	Exercice N-1
FONDS PROPRES			
APPORTS NON RATTACHÉS A UN ACTIF DÉTERMINÉ			
Dotations		3 857 452,43	3 841 999,49
Fonds globalisés		13 643 898,32	13 298 661,87
SUBVENTIONS D'INVESTISSEMENT			
Rattachées à un actif amortissable		340 926,15	346 232,33
Rattachées à un actif non amortissable		10 347 668,49	9 203 753,45
NEUTRALISATIONS ET RÉGULARISATIONS		98 426,30	98 426,30
RÉSERVES		54 489 190,32	53 576 765,34
REPORT A NOUVEAU		6 008 901,85	5 653 981,93
RÉSULTAT DE L'EXERCICE		1 169 003,82	1 267 344,90
DROITS DU CONCÉDANT ET DE L'AFFERMANT			
DROITS DE L'AFFECTANT ET DU REMETTANT			
TOTAL FONDS PROPRES (I)		89 955 467,68	87 287 165,61
PASSIF			
PROVISIONS POUR RISQUES ET CHARGES			
PROVISIONS POUR RISQUES			
PROVISIONS POUR CHARGES			
TOTAL PROVISIONS POUR RISQUES ET CHARGES (1)			
DETTES FINANCIÈRES			
EMPRUNTS OBLIGATAIRES			
EMPRUNTS SOUSCRITS AUPRÈS DES ÉTABLISSEMENTS DE CRÉDIT		4 650 259,31	4 793 763,84
DETTES FINANCIÈRES ET AUTRES EMPRUNTS		35,25	35,25
TOTAL DETTES FINANCIÈRES (2)		4 650 294,56	4 793 799,09
DETTES NON FINANCIÈRES			
Dettes fournisseurs et comptes rattachés		628 010,73	927 519,51
Dettes fiscales et sociales		4 371,12	2 987,84
Avances et acomptes reçus			
Dettes correspondant à des opérations pour compte de tiers			

III – ÉTATS FINANCIERS

Bilan (en euros)

FONDS PROPRES ET PASSIF	Note	Exercice N	Exercice N-1
Fonds gérés par la collectivité			
Dettes sur budgets annexes			
Autres dettes non financières		5 691,10	11 094,81
PRODUITS CONSTATÉS D'AVANCE			
TOTAL DETTES NON FINANCIÈRES (3)		638 072,95	941 602,16
TRÉSORERIE			
AUTRES ÉLÉMENTS DE TRÉSORERIE PASSIVE			
TOTAL TRÉSORERIE (4)			
TOTAL PASSIF (II) = (1+2+3+4)		5 288 367,51	5 735 401,25
COMPTES DE RÉGULARISATION (III)		5 374,00	19 509,16
ÉCARTS DE CONVERSION PASSIF (IV)			
TOTAL GÉNÉRAL (I+II+III+IV)		95 249 209,19	93 042 076,02


III – ÉTATS FINANCIERS

Compte de résultat (en euros)

	Note	Exercice N	Exercice N-1	Variation
PRODUITS DE FONCTIONNEMENT				
PRODUITS SANS CONTREPARTIE DIRECTE (ou subventions et produits assimilés)				
Dotations de l'état		500 095,15	449 891,15	50 204,00
Participations		1 335 225,87	1 208 742,42	126 483,45
Compensations, autres attributions et autres participations		947 682,50	1 583 017,00	-635 334,50
Dons et legs				
Impôts et taxes		17 326 097,95	17 389 543,71	-63 445,76
PRODUITS AVEC CONTREPARTIE DIRECTE				
Ventes de biens ou prestations de services		1 414 681,82	1 302 847,48	111 834,34
Produits des cessions d'actifs		132 742,00	6 385,00	126 357,00
Autres produits de gestion		154 648,01	270 993,96	-116 345,95
Production stockée et immobilisée				
AUTRES PRODUITS				
Reprises sur amortissement, dépréciations, provisions et transferts de charges			93 009,87	-93 009,87
Reprises du financement rattaché à un actif		17 603,21	7 121,25	10 481,96
Neutralisation des amortissements, dépréciations et provisions				
Neutralisation des moins-values de cession				
TOTAL PRODUITS DE FONCTIONNEMENT (I)		21 828 776,51	22 311 551,84	-482 775,33
CHARGES DE FONCTIONNEMENT				
Achats et charges externes		5 211 902,56	5 530 284,37	-318 381,81
Charges de personnel		12 907 423,83	13 046 851,72	-139 427,89
<i>Dont salaires, traitements et rémunérations diverses</i>		<i>9 152 625,98</i>	<i>9 350 560,03</i>	<i>-197 934,05</i>
<i>Dont charges sociales</i>		<i>3 754 797,85</i>	<i>3 696 291,69</i>	<i>58 506,16</i>
Indemnités des élus (et membres du CESR)		241 374,34	237 812,36	3 561,98
Autres charges de fonctionnement (dont pertes sur créances irrécouvrables)		175 054,62	194 330,33	-19 275,71
Impôts et taxes		397 535,77	411 281,39	-13 745,62
Dotations aux amortissements, dépréciations, provisions		529 895,08	492 424,22	37 470,86
Valeurs nettes comptables des éléments d'actifs cédés		132 742,00	6 385,00	126 357,00
Neutralisation des dépréciations et provisions				

III – ÉTATS FINANCIERS
Compte de résultat (en euros)

	Note	Exercice N	Exercice N-1	Variation
Neutralisation des plus-values de cession				
TOTAL CHARGES DE FONCTIONNEMENT (II)		19 595 928,20	19 919 369,39	-323 441,19
CHARGES D'INTERVENTION				
Dispositifs d'intervention pour compte propre		783 749,50	793 244,26	-9 494,76
<i>Dont ménages</i>		31 563,50	17 446,90	14 116,60
<i>Dont personnes morales de droit privé</i>		283 315,00	282 188,00	1 127,00
<i>Dont collectivités territoriales</i>				
<i>Dont autres organismes publics</i>		468 871,00	493 609,36	-24 738,36
<i>Dont établissements d'enseignement</i>				
Charges résultant de la mise en jeu de la garantie de la collectivité				
Autres charges		175 075,35	226 371,06	-51 295,71
TOTAL CHARGES D'INTERVENTION (III)		958 824,85	1 019 615,32	-60 790,47
PRODUITS (ou CHARGES) NETS DE L'ACTIVITE (IV = I - II - III)		1 274 023,46	1 372 567,13	-98 543,67
PRODUITS FINANCIERS				
Produits des participations et des prêts		1 446,12	1 307,07	139,05
Produits des valeurs mobilières de placement				
Produits nets sur cessions de valeurs mobilières de placement				
Autres produits financiers				
Reprises sur amortissements, dépréciations, provisions financières et transferts de charges				
TOTAL PRODUITS FINANCIERS (V)		1 446,12	1 307,07	139,05
CHARGES FINANCIERES				
Charges d'intérêts		106 465,76	106 529,30	-63,54
Charges nettes sur cessions de valeurs mobilières de placement				
Autres charges financières				
Dotations aux amortissements, aux dépréciations et aux provisions financières				
TOTAL CHARGES FINANCIERES (VI)		106 465,76	106 529,30	-63,54
PRODUITS (ou CHARGES) FINANCIERS NETS (VII = V - VI)		-105 019,64	-105 222,23	202,59
RESULTAT DE L'EXERCICE (VIII = IV + VII)		1 169 003,82	1 267 344,90	-98 341,08

Envoyé en préfecture le 15/04/2025	Exercice 2024
Reçu en préfecture le 15/04/2025	
Publié le	
ID : 059-215905605-20250403-D1CM03042025-BF	

III – ÉTATS FINANCIERS

Annexe

L'annexe est une pièce jointe au compte financier unique pour les collectivités ayant recours à la certification des comptes.

Pour les autres collectivités, cet état est SANS OBJET.



III – ÉTATS FINANCIERS

Balance des comptes

Numéro de compte	Libellé du compte	Balance d'entrée		Opérations non budgétaires		Opérations budgétaires		Total		Soldes	
		Débit	Crédit	Débit	Crédit	Débit	Crédit	Débit	Crédit	Débit	Crédit
1021	Dotations		3 646 796,06		10 000,00				3 656 796,06		3 656 796,06
10222	F.C.T.V.A.		12 736 043,64				307 354,94		13 043 398,58		13 043 398,58
10226	Taxe d'aménagement		268 552,72				37 881,51		306 434,23		306 434,23
10228	Autres fonds d'investissement		294 065,51						294 065,51		294 065,51
	Sous Total compte 1022		13 298 661,87				345 236,45		13 643 898,32		13 643 898,32
10251	Dons et legs en capital		195 203,43				5 452,94		200 656,37		200 656,37
	Sous Total compte 1025		195 203,43				5 452,94		200 656,37		200 656,37
	Sous Total compte 102		17 140 661,36		10 000,00		350 689,39		17 501 350,75		17 501 350,75
1068	Excédents de fonctionnement capitalisés		53 576 765,34				912 424,98		54 489 190,32		54 489 190,32
	Sous Total compte 106		53 576 765,34				912 424,98		54 489 190,32		54 489 190,32
	Sous Total compte 10		70 717 426,70		10 000,00		1 263 114,37		71 990 541,07		71 990 541,07
110	Report à nouveau (solde créditeur)		5 653 981,93	912 424,98	1 267 344,90			912 424,98	6 921 326,83		6 008 901,85
	Sous Total compte 11		5 653 981,93	912 424,98	1 267 344,90			912 424,98	6 921 326,83		6 008 901,85
12	RÉSULTAT DE L'EXERCICE (Excédentaire ou)		1 267 344,90	1 267 344,90				1 267 344,90	1 267 344,90		
	Sous Total compte 12		1 267 344,90	1 267 344,90				1 267 344,90	1 267 344,90		
1311	État et établissements nationaux		209 409,67				12 297,03		221 706,70		221 706,70
1312	Régions		30 256,84						30 256,84		30 256,84
1313	Départements		48 864,82						48 864,82		48 864,82
13151	GFP de rattachement		58 255,89						58 255,89		58 255,89
	Sous Total compte 1315		58 255,89						58 255,89		58 255,89
1318	Autres		15 501,26						15 501,26		15 501,26
	Sous Total compte 131		362 288,48				12 297,03		374 585,51		374 585,51

III – ÉTATS FINANCIERS

Balance des comptes

Numéro de compte	Libellé du compte	Balance d'entrée		Opérations non budgétaires		Opérations budgétaires		Total		Soldes	
		Débit	Crédit	Débit	Crédit	Débit	Crédit	Débit	Crédit	Débit	Crédit
1321	État et établissements nationaux		2 188 966,84				151 116,60		2 340 083,44		2 340 083,44
1322	Régions		1 037 648,27				13 166,56		1 050 814,83		1 050 814,83
1323	Départements		1 517 494,74				720 000,00		2 237 494,74		2 237 494,74
13251	GFP de rattachement		2 977 826,49				183 334,98		3 161 161,47		3 161 161,47
13258	Autres groupements		524 975,53						524 975,53		524 975,53
	Sous Total compte 1325		3 502 802,02				183 334,98		3 686 137,00		3 686 137,00
1326	Autres établissements publics locaux		76 785,51						76 785,51		76 785,51
13278	Autres fonds européens		13 567,50						13 567,50		13 567,50
	Sous Total compte 1327		13 567,50						13 567,50		13 567,50
1328	Autres		862 178,81				76 296,90		938 475,71		938 475,71
	Sous Total compte 132		9 199 443,69				1 143 915,04		10 343 358,73		10 343 358,73
1348	Autres		3 709,76						3 709,76		3 709,76
	Sous Total compte 134		3 709,76						3 709,76		3 709,76
1381	État et établissements nationaux		600,00						600,00		600,00
	Sous Total compte 138		600,00						600,00		600,00
13911	État et établissements nationaux	10 834,00				6 886,00		17 720,00		17 720,00	
13912	Régions					434,00		434,00		434,00	
13913	Départements	2 442,00				9 386,00		11 828,00		11 828,00	
139151	GFP de rattachement	832,00				208,00		1 040,00		1 040,00	
	Sous Total compte 13915	832,00				208,00		1 040,00		1 040,00	
13918	Autres	1 948,15				689,21		2 637,36		2 637,36	
	Sous Total compte 1391	16 056,15				17 603,21		33 659,36		33 659,36	
	Sous Total compte 139	16 056,15				17 603,21		33 659,36		33 659,36	

III – ÉTATS FINANCIERS

Balance des comptes

Numéro de compte	Libellé du compte	Balance d'entrée		Opérations non budgétaires		Opérations budgétaires		Total		Soldes	
		Débit	Crédit	Débit	Crédit	Débit	Crédit	Débit	Crédit	Débit	Crédit
	Sous Total compte 13	16 056,15	9 566 041,93			17 603,21	1 156 212,07	33 659,36	10 722 254,00		10 688 594,64
1641	Emprunts en euros		4 757 745,77			380 988,13	242 910,00	380 988,13	5 000 655,77		4 619 667,64
	Sous Total compte 164		4 757 745,77			380 988,13	242 910,00	380 988,13	5 000 655,77		4 619 667,64
165	Dépôts et cautionnements reçus		35,25						35,25		35,25
16884	Intérêts courus sur emprunts auprès des		36 018,07	36 018,07	30 591,67			36 018,07	66 609,74		30 591,67
	Sous Total compte 1688		36 018,07	36 018,07	30 591,67			36 018,07	66 609,74		30 591,67
	Sous Total compte 168		36 018,07	36 018,07	30 591,67			36 018,07	66 609,74		30 591,67
	Sous Total compte 16		4 793 799,09	36 018,07	30 591,67	380 988,13	242 910,00	417 006,20	5 067 300,76		4 650 294,56
192	Plus ou moins-values sur cessions d'immo		326 220,53						326 220,53		326 220,53
193	Autres neutralisations et régularisation	227 794,23						227 794,23		227 794,23	
	Sous Total compte 19	227 794,23	326 220,53					227 794,23	326 220,53		98 426,30
	Total classe 1	243 850,38	92 324 815,08	2 215 787,95	1 307 936,57	398 591,34	2 662 236,44	2 858 229,67	96 294 988,09	261 453,59	93 698 212,01
2031	Frais d'études	839 480,47			35 724,90	677 762,83	78,00	1 517 243,30	35 802,90	1 481 440,40	
2033	Frais d'insertion	4 463,42						4 463,42		4 463,42	
	Sous Total compte 203	843 943,89			35 724,90	677 762,83	78,00	1 521 706,72	35 802,90	1 485 903,82	
2041582	Bâtiments et installations					32 000,00		32 000,00		32 000,00	
	Sous Total compte 204158					32 000,00		32 000,00		32 000,00	
	Sous Total compte 20415					32 000,00		32 000,00		32 000,00	
	Sous Total compte 2041					32 000,00		32 000,00		32 000,00	
20422	Bâtiments et installations	51 800,65			8 612,40	7 783,80		59 584,45	8 612,40	50 972,05	
	Sous Total compte 2042	51 800,65			8 612,40	7 783,80		59 584,45	8 612,40	50 972,05	
	Sous Total compte 204	51 800,65			8 612,40	39 783,80		91 584,45	8 612,40	82 972,05	

III – ÉTATS FINANCIERS

Balance des comptes

Numéro de compte	Libellé du compte	Balance d'entrée		Opérations non budgétaires		Opérations budgétaires		Total		Soldes	
		Débit	Crédit	Débit	Crédit	Débit	Crédit	Débit	Crédit	Débit	Crédit
2051	Concessions et droits similaires	155 443,26				488,45		155 931,71		155 931,71	
	Sous Total compte 205	155 443,26				488,45		155 931,71		155 931,71	
	Sous Total compte 20	1 051 187,80			44 337,30	718 035,08	78,00	1 769 222,88	44 415,30	1 724 807,58	
2111	Terrains nus	84 507,11						84 507,11		84 507,11	
2112	Terrains de voirie	47 120,47						47 120,47		47 120,47	
2113	Terrains aménagés autres que voirie	680 406,48		10 000,00			10 000,00	690 406,48	10 000,00	680 406,48	
2115	Terrains bâtis	413 297,61						413 297,61		413 297,61	
2116	Cimetière	55 597,97						55 597,97		55 597,97	
	Sous Total compte 211	1 280 929,64		10 000,00			10 000,00	1 290 929,64	10 000,00	1 280 929,64	
2121	Plantations d'arbres et d'arbustes	54 866,03				12 685,31		67 551,34		67 551,34	
2128	Autres agencements et aménagements	4 173 474,10		-1 660,45		294 151,85		4 465 965,50		4 465 965,50	
	Sous Total compte 212	4 228 340,13		-1 660,45		306 837,16		4 533 516,84		4 533 516,84	
21311	Bâtiments administratifs	2 634 542,49				4 211,59		2 638 754,08		2 638 754,08	
21312	Bâtiments scolaires	10 658 637,97				192 224,23		10 850 862,20		10 850 862,20	
21314	Bâtiments culturels et sportifs	5 514 774,96				44 005,04		5 558 780,00		5 558 780,00	
21316	Équipements du cimetière	466 379,11				24 960,00		491 339,11		491 339,11	
21318	Autres bâtiments publics	38 005 198,71				192 059,16		38 197 257,87		38 197 257,87	
	Sous Total compte 2131	57 279 533,24				457 460,02		57 736 993,26		57 736 993,26	
21351	Bâtiments publics	5 912 912,47				186 303,63	29 826,06	6 099 216,10	29 826,06	6 069 390,04	
	Sous Total compte 2135	5 912 912,47				186 303,63	29 826,06	6 099 216,10	29 826,06	6 069 390,04	
2138	Autres constructions	284 653,61				6 684,00		291 337,61		291 337,61	
	Sous Total compte 213	63 477 099,32				650 447,65	29 826,06	64 127 546,97	29 826,06	64 097 720,91	

III – ÉTATS FINANCIERS

Balance des comptes

Numéro de compte	Libellé du compte	Balance d'entrée		Opérations non budgétaires		Opérations budgétaires		Total		Soldes	
		Débit	Crédit	Débit	Crédit	Débit	Crédit	Débit	Crédit	Débit	Crédit
2145	Constructions sur sol d'autrui - Install	1 915,75						1 915,75		1 915,75	
	Sous Total compte 214	1 915,75						1 915,75		1 915,75	
2151	Réseaux de voirie	4 731 506,89						4 731 506,89		4 731 506,89	
2152	Installations de voirie	3 448 665,52				19 307,73		3 467 973,25		3 467 973,25	
21533	Réseaux câblés					12 359,50		12 359,50		12 359,50	
21534	Réseaux d'électrification	3 635 469,36				476 972,60		4 112 441,96		4 112 441,96	
21538	Autres réseaux	1 240 522,36						1 240 522,36		1 240 522,36	
	Sous Total compte 2153	4 875 991,72				489 332,10		5 365 323,82		5 365 323,82	
21561	Matériel roulant	270,20						270,20		270,20	
21568	Autre matériel et outillage d'incendie e	67 109,67						67 109,67		67 109,67	
	Sous Total compte 2156	67 379,87						67 379,87		67 379,87	
215731	Matériel roulant	192 388,97						192 388,97		192 388,97	
215738	Autre matériel et outillage de voirie	13 047,94						13 047,94		13 047,94	
	Sous Total compte 21573	205 436,91						205 436,91		205 436,91	
21578	Autre matériel technique	33 722,68						33 722,68		33 722,68	
	Sous Total compte 2157	239 159,59						239 159,59		239 159,59	
2158	Autres installations, matériel et outill	878 281,65				93 020,27	126 455,45	971 301,92	126 455,45	844 846,47	
	Sous Total compte 215	14 240 985,24				601 660,10	126 455,45	14 842 645,34	126 455,45	14 716 189,89	
21612	Dépenses ultérieures immobilisées	3 706,39						3 706,39		3 706,39	
	Sous Total compte 2161	3 706,39						3 706,39		3 706,39	
21621	Biens sous-jacents	107 180,96				4 597,20		111 778,16		111 778,16	

III – ÉTATS FINANCIERS

Balance des comptes

Numéro de compte	Libellé du compte	Balance d'entrée		Opérations non budgétaires		Opérations budgétaires		Total		Soldes	
		Débit	Crédit	Débit	Crédit	Débit	Crédit	Débit	Crédit	Débit	Crédit
21622	Dépenses ultérieures immobilisées	4 278,00						4 278,00		4 278,00	
	Sous Total compte 2162	111 458,96				4 597,20		116 056,16		116 056,16	
	Sous Total compte 216	115 165,35				4 597,20		119 762,55		119 762,55	
217534	Réseaux d'électrification					30 346,80		30 346,80		30 346,80	
	Sous Total compte 21753					30 346,80		30 346,80		30 346,80	
	Sous Total compte 2175					30 346,80		30 346,80		30 346,80	
	Sous Total compte 217					30 346,80		30 346,80		30 346,80	
21828	Autres matériels de transport	910 354,41				60 423,32		970 777,73		970 777,73	
	Sous Total compte 2182	910 354,41				60 423,32		970 777,73		970 777,73	
21831	Matériel informatique scolaire	37 448,55		10 290,40		38 912,60		86 651,55		86 651,55	
21838	Autre matériel informatique	374 833,49		-4 590,87	13 926,45	33 335,96		403 578,58	13 926,45	389 652,13	
	Sous Total compte 2183	412 282,04		5 699,53	13 926,45	72 248,56		490 230,13	13 926,45	476 303,68	
21841	Matériel de bureau et mobilier scolaires	323 548,68		-41 280,08		11 522,68		293 791,28		293 791,28	
21848	Autres matériels de bureau et mobiliers	509 125,94		-5 068,17	-13 926,45	70 873,94	10 290,00	574 931,71	-3 636,45	578 568,16	
	Sous Total compte 2184	832 674,62		-46 348,25	-13 926,45	82 396,62	10 290,00	868 722,99	-3 636,45	872 359,44	
2185	Matériel de téléphonie			8 380,33				8 380,33		8 380,33	
2186	Cheptel	775,00						775,00		775,00	
2188	Autres	2 219 211,23		33 928,84		152 464,94	1 401,80	2 405 605,01	1 401,80	2 404 203,21	
	Sous Total compte 218	4 375 297,30		1 660,45		367 533,44	11 691,80	4 744 491,19	11 691,80	4 732 799,39	
	Sous Total compte 21	87 719 732,73		10 000,00		1 961 422,35	177 973,31	89 691 155,08	177 973,31	89 513 181,77	
2312	Agencements et aménagements de terrains	18 744,31						18 744,31		18 744,31	
2313	Constructions	175 813,81				1 252 178,64		1 427 992,45		1 427 992,45	

III – ÉTATS FINANCIERS

Balance des comptes

Numéro de compte	Libellé du compte	Balance d'entrée		Opérations non budgétaires		Opérations budgétaires		Total		Soldes	
		Débit	Crédit	Débit	Crédit	Débit	Crédit	Débit	Crédit	Débit	Crédit
2315	Installations, matériel et outillage tec	2 400,00						2 400,00		2 400,00	
	Sous Total compte 231	196 958,12				1 252 178,64		1 449 136,76		1 449 136,76	
238	Avances versées sur commandes d'immobili	28 175,88				321 319,84	28 390,44	349 495,72	28 390,44	321 105,28	
	Sous Total compte 23	225 134,00				1 573 498,48	28 390,44	1 798 632,48	28 390,44	1 770 242,04	
266	Autres formes de participation	54 875,41						54 875,41		54 875,41	
	Sous Total compte 26	54 875,41						54 875,41		54 875,41	
275	Dépôts et cautionnements versés	76,22						76,22		76,22	
	Sous Total compte 27	76,22						76,22		76,22	
28031	Frais d'études		35 669,20	35 724,90			7 724,90	35 724,90	43 394,10		7 669,20
	Sous Total compte 2803		35 669,20	35 724,90			7 724,90	35 724,90	43 394,10		7 669,20
280422	Bâtiments et installations		18 504,00	8 612,40			8 347,40	8 612,40	26 851,40		18 239,00
	Sous Total compte 28042		18 504,00	8 612,40			8 347,40	8 612,40	26 851,40		18 239,00
	Sous Total compte 2804		18 504,00	8 612,40			8 347,40	8 612,40	26 851,40		18 239,00
2805	Concessions et droits similaires, brevet		86 327,12				9 047,56	95 374,68			95 374,68
	Sous Total compte 280		140 500,32	44 337,30			25 119,86	44 337,30	165 620,18		121 282,88
28121	Plantations d'arbres et d'arbustes		5 779,00				3 301,00	9 080,00			9 080,00
	Sous Total compte 2812		5 779,00				3 301,00	9 080,00			9 080,00
281561	Matériel roulant		270,20					270,20			270,20
281568	Autre matériel et outillage d'incendie e		37 440,36				4 235,91	41 676,27			41 676,27
	Sous Total compte 28156		37 710,56				4 235,91	41 946,47			41 946,47
2815731	Matériel roulant		183 469,97					183 469,97			183 469,97

III – ÉTATS FINANCIERS

Balance des comptes

Numéro de compte	Libellé du compte	Balance d'entrée		Opérations non budgétaires		Opérations budgétaires		Total		Soldes	
		Débit	Crédit	Débit	Crédit	Débit	Crédit	Débit	Crédit	Débit	Crédit
2815738	Autre matériel et outillage de voirie		13 047,94						13 047,94		13 047,94
	Sous Total compte 281573		196 517,91						196 517,91		196 517,91
281578	Autre matériel technique		10 046,00				3 367,00		13 413,00		13 413,00
	Sous Total compte 28157		206 563,91				3 367,00		209 930,91		209 930,91
28158	Autres installations, matériel et outill		162 822,39				146 307,89		309 130,28		309 130,28
	Sous Total compte 2815		407 096,86				153 910,80		561 007,66		561 007,66
28162	Biens historiques et culturels mobiliers						285,00		285,00		285,00
	Sous Total compte 2816						285,00		285,00		285,00
281828	Autres matériels de transport		662 939,69				62 045,38		724 985,07		724 985,07
	Sous Total compte 28182		662 939,69				62 045,38		724 985,07		724 985,07
281831	Matériel informatique scolaire		15 457,47		-1 447,00		8 994,82		23 005,29		23 005,29
281838	Autre matériel informatique		211 704,21		-5 249,00		42 692,23		249 147,44		249 147,44
	Sous Total compte 28183		227 161,68		-6 696,00		51 687,05		272 152,73		272 152,73
281841	Matériel de bureau et mobilier scolaires		255 440,40		-22 628,00		18 384,29		251 196,69		251 196,69
281848	Autres matériels de bureau et mobiliers		367 055,82		-1 033,00		41 677,56		407 700,38		407 700,38
	Sous Total compte 28184		622 496,22		-23 661,00		60 061,85		658 897,07		658 897,07
28185	Matériel de téléphonie				6 696,00		837,00		7 533,00		7 533,00
28186	Cheptel		775,00						775,00		775,00
28188	Autres		1 516 877,40		23 661,00	2,00	172 649,14	2,00	1 713 187,54		1 713 185,54
	Sous Total compte 2818		3 030 249,99			2,00	347 280,42	2,00	3 377 530,41		3 377 528,41
	Sous Total compte 281		3 443 125,85			2,00	504 777,22	2,00	3 947 903,07		3 947 901,07
	Sous Total compte 28		3 583 626,17	44 337,30		2,00	529 897,08	44 339,30	4 113 523,25		4 069 183,95

III – ÉTATS FINANCIERS

Balance des comptes

Numéro de compte	Libellé du compte	Balance d'entrée		Opérations non budgétaires		Opérations budgétaires		Total		Soldes	
		Débit	Crédit	Débit	Crédit	Débit	Crédit	Débit	Crédit	Débit	Crédit
	Total classe 2	89 051 006,16	3 583 626,17	54 337,30	44 337,30	4 252 957,91	736 338,83	93 358 301,37	4 364 302,30	93 063 183,02	4 069 183,95
4011	Fournisseurs		629 518,14	5 895 129,46	5 531 202,87			5 895 129,46	6 160 721,01		265 591,55
40171	Fournisseurs - Retenues de garantie		3 264,48	3 934,64	670,16			3 934,64	3 934,64		
	Sous Total compte 4017		3 264,48	3 934,64	670,16			3 934,64	3 934,64		
	Sous Total compte 401		632 782,62	5 899 064,10	5 531 873,03			5 899 064,10	6 164 655,65		265 591,55
4041	Fournisseurs d'immobilisations		16 692,00	4 264 055,26	4 247 363,26			4 264 055,26	4 264 055,26		
40471	Fournisseurs d'immobilisations - Retenue		27 386,74	18 546,14	22 630,54			18 546,14	50 017,28		31 471,14
40472	Fournisseurs d'immobilisations - Cession			4 792,54	4 792,54			4 792,54	4 792,54		
40473	Fournisseurs - pénalités de retard d'exé				150,00				150,00		150,00
	Sous Total compte 4047		27 386,74	23 338,68	27 573,08			23 338,68	54 959,82		31 621,14
	Sous Total compte 404		44 078,74	4 287 393,94	4 274 936,34			4 287 393,94	4 319 015,08		31 621,14
408	Fournisseurs - Factures non parvenues		250 658,15	250 658,15	330 798,04			250 658,15	581 456,19		330 798,04
	Sous Total compte 40		927 519,51	10 437 116,19	10 137 607,41			10 437 116,19	11 065 126,92		628 010,73
411	Redevables	811 690,12		1 061 698,25	1 093 771,60			1 873 388,37	1 093 771,60	779 616,77	
414	Locataires-acquéreurs et locataires	26 548,49		87 053,12	77 311,69			113 601,61	77 311,69	36 289,92	
4161	Créances douteuses	75 236,65		149 899,81	143 442,64			225 136,46	143 442,64	81 693,82	
	Sous Total compte 416	75 236,65		149 899,81	143 442,64			225 136,46	143 442,64	81 693,82	
4181	Redevables - Produits non encore facturé	104 058,11		128 658,73	104 058,11			232 716,84	104 058,11	128 658,73	
	Sous Total compte 418	104 058,11		128 658,73	104 058,11			232 716,84	104 058,11	128 658,73	
	Sous Total compte 41	1 017 533,37		1 427 309,91	1 418 584,04			2 444 843,28	1 418 584,04	1 026 259,24	
421	Personnel - Rémunérations dues		28,84	7 452 598,38	7 452 569,54			7 452 598,38	7 452 598,38		

III – ÉTATS FINANCIERS

Balance des comptes

Numéro de compte	Libellé du compte	Balance d'entrée		Opérations non budgétaires		Opérations budgétaires		Total		Soldes	
		Débit	Crédit	Débit	Crédit	Débit	Crédit	Débit	Crédit	Débit	Crédit
427	Personnel - Oppositions			15 699,53	15 699,53			15 699,53	15 699,53		
	Sous Total compte 42		28,84	7 468 297,91	7 468 269,07			7 468 297,91	7 468 297,91		
431	Sécurité sociale			2 659 286,00	2 659 286,00			2 659 286,00	2 659 286,00		
437	Autres organismes sociaux			3 169 729,94	3 169 729,94			3 169 729,94	3 169 729,94		
	Sous Total compte 43			5 829 015,94	5 829 015,94			5 829 015,94	5 829 015,94		
4411	Subventions à recevoir - Amiable	2 571,12			2 571,12			2 571,12	2 571,12		
	Sous Total compte 441	2 571,12			2 571,12			2 571,12	2 571,12		
4421	Prélèvement à la source - Impôt sur le r			147 634,48	147 634,48			147 634,48	147 634,48		
	Sous Total compte 442			147 634,48	147 634,48			147 634,48	147 634,48		
44312	Recettes - Amiable			6 252,23	5 698,84			6 252,23	5 698,84	553,39	
	Sous Total compte 4431			6 252,23	5 698,84			6 252,23	5 698,84	553,39	
44332	Recettes - Amiable			453,78				453,78		453,78	
	Sous Total compte 4433			453,78				453,78		453,78	
44342	Recettes - Amiable	14 091,05		16 476,25	24 045,52			30 567,30	24 045,52	6 521,78	
44346	Recettes - Contentieux	546,52		2 421,57	428,02			2 968,09	428,02	2 540,07	
	Sous Total compte 4434	14 637,57		18 897,82	24 473,54			33 535,39	24 473,54	9 061,85	
44351	Dépenses		1 875,90	72 622,80	73 056,90			72 622,80	74 932,80		2 310,00
44352	Recettes - Amiable			61 168,22	61 168,22			61 168,22	61 168,22		
	Sous Total compte 4435		1 875,90	133 791,02	134 225,12			133 791,02	136 101,02		2 310,00
44371	Dépenses			400 000,00	400 000,00			400 000,00	400 000,00		
44372	Recettes - Amiable	10 212,97		33 316,28	10 212,97			43 529,25	10 212,97	33 316,28	
	Sous Total compte 4437	10 212,97		433 316,28	410 212,97			443 529,25	410 212,97	33 316,28	
44381	Dépenses		396,77	198 898,90	198 502,13			198 898,90	198 898,90		

III – ÉTATS FINANCIERS

Balance des comptes

Numéro de compte	Libellé du compte	Balance d'entrée		Opérations non budgétaires		Opérations budgétaires		Total		Soldes	
		Débit	Crédit	Débit	Crédit	Débit	Crédit	Débit	Crédit	Débit	Crédit
44382	Recettes - Amiable	76,00			76,00			76,00	76,00		
44386	Recettes - Contentieux			76,00	76,00			76,00	76,00		
	Sous Total compte 4438	76,00	396,77	198 974,90	198 654,13			199 050,90	199 050,90		
	Sous Total compte 443	24 926,54	2 272,67	791 686,03	773 264,60			816 612,57	775 537,27	41 075,30	
447	Autres impôts, taxes et versements assim		2 759,00	65 821,65	65 644,77			65 821,65	68 403,77		2 582,12
4486	Autres charges à payer		200,00	200,00	1 789,00			200,00	1 989,00		1 789,00
	Sous Total compte 448		200,00	200,00	1 789,00			200,00	1 989,00		1 789,00
	Sous Total compte 44	27 497,66	5 231,67	1 005 342,16	990 903,97			1 032 839,82	996 135,64	36 704,18	
4621	Créances sur cessions d'immobilisations			132 742,00	132 742,00			132 742,00	132 742,00		
	Sous Total compte 462			132 742,00	132 742,00			132 742,00	132 742,00		
4643	Vacations encaissées à reverser			1 760,00	1 760,00			1 760,00	1 760,00		
	Sous Total compte 464			1 760,00	1 760,00			1 760,00	1 760,00		
466	Excédents de versement		1 567,65	18 845,87	17 479,81			18 845,87	19 047,46		201,59
46711	Autres comptes créditeurs		6 694,94	472 491,81	467 668,38			472 491,81	474 363,32		1 871,51
	Sous Total compte 4671		6 694,94	472 491,81	467 668,38			472 491,81	474 363,32		1 871,51
46721	Débiteurs divers - Amiable	7 682,67		902 331,73	607 252,13			910 014,40	607 252,13	302 762,27	
46726	Débiteurs divers - Contentieux			637,64				637,64		637,64	
	Sous Total compte 4672	7 682,67		902 969,37	607 252,13			910 652,04	607 252,13	303 399,91	
4678	Déficits sur opérations de gestion			8,74	8,74			8,74	8,74		
	Sous Total compte 467	7 682,67	6 694,94	1 375 469,92	1 074 929,25			1 383 152,59	1 081 624,19	301 528,40	
4686	Charges à payer				1 308,00				1 308,00		1 308,00
	Sous Total compte 468				1 308,00				1 308,00		1 308,00

III – ÉTATS FINANCIERS

Balance des comptes

Numéro de compte	Libellé du compte	Balance d'entrée		Opérations non budgétaires		Opérations budgétaires		Total		Soldes	
		Débit	Crédit	Débit	Crédit	Débit	Crédit	Débit	Crédit	Débit	Crédit
	Sous Total compte 46	7 682,67	8 262,59	1 528 817,79	1 228 219,06			1 536 500,46	1 236 481,65	300 018,81	
4711	Versements des régisseurs			873 131,81	873 131,81			873 131,81	873 131,81		
4712	Virements réimputés		559,55	82 194,86	81 635,31			82 194,86	82 194,86		
47131	Versements sur contributions directes			8 517 271,83	8 517 271,83			8 517 271,83	8 517 271,83		
47132	Versements sur dotation globale de fonct			654 759,83	654 759,83			654 759,83	654 759,83		
47134	Subventions			1 496 667,77	1 496 667,77			1 496 667,77	1 496 667,77		
47138	Autres		6 668,50	10 955 496,09	10 948 827,59			10 955 496,09	10 955 496,09		
	Sous Total compte 4713		6 668,50	21 624 195,52	21 617 527,02			21 624 195,52	21 624 195,52		
471411	Excédent à réimputer - Personnes physiques		16,97	5 853,66	5 838,19			5 853,66	5 855,16		1,50
471412	Excédent à réimputer - Personnes morales		1 449,22	35 699,55	34 595,33			35 699,55	36 044,55		345,00
	Sous Total compte 47141		1 466,19	41 553,21	40 433,52			41 553,21	41 899,71		346,50
47143	Flux d'encaissements à réimputer			1 147,55	1 175,05			1 147,55	1 175,05		27,50
	Sous Total compte 4714		1 466,19	42 700,76	41 608,57			42 700,76	43 074,76		374,00
47171	Recettes relevé BDF - hors Héra		219,59	4 444,52	9 224,93			4 444,52	9 444,52		5 000,00
	Sous Total compte 4717		219,59	4 444,52	9 224,93			4 444,52	9 444,52		5 000,00
4718	Autres recettes à régulariser		11 154,88	19 123,39	7 968,51			19 123,39	19 123,39		
	Sous Total compte 471		20 068,71	22 645 790,86	22 631 096,15			22 645 790,86	22 651 164,86		5 374,00
47211	Remboursement d'annuités d'emprunt			492 880,29	492 880,29			492 880,29	492 880,29		
47218	Autres dépenses			79,80	79,80			79,80	79,80		
	Sous Total compte 4721			492 960,09	492 960,09			492 960,09	492 960,09		
4722	Commissions bancaires en instance de man			150,10	150,10			150,10	150,10		

III – ÉTATS FINANCIERS

Balance des comptes

Numéro de compte	Libellé du compte	Balance d'entrée		Opérations non budgétaires		Opérations budgétaires		Total		Soldes	
		Débit	Crédit	Débit	Crédit	Débit	Crédit	Débit	Crédit	Débit	Crédit
4728	Autres dépenses à régulariser			18 409,39	18 409,39			18 409,39	18 409,39		
	Sous Total compte 472			511 519,58	511 519,58			511 519,58	511 519,58		
	Sous Total compte 47		20 068,71	23 157 310,44	23 142 615,73			23 157 310,44	23 162 684,44		5 374,00
486	Charges constatées d'avance	2 269,15		8 612,51	2 269,15			10 881,66	2 269,15	8 612,51	
	Sous Total compte 48	2 269,15		8 612,51	2 269,15			10 881,66	2 269,15	8 612,51	
4911	Dépréciations des comptes de redevables		12 066,13						12 066,13		12 066,13
	Sous Total compte 491		12 066,13						12 066,13		12 066,13
	Sous Total compte 49		12 066,13						12 066,13		12 066,13
	Total classe 4	1 054 982,85	973 177,45	50 861 822,85	50 217 484,37			51 916 805,70	51 190 661,82	1 381 656,96	655 513,08
5115	Cartes bancaires à l'encaissement			49 861,72	49 861,72			49 861,72	49 861,72		
51172	Chèques impayés			321,00	321,00			321,00	321,00		
51178	Autres valeurs impayées			694,90	694,90			694,90	694,90		
	Sous Total compte 5117			1 015,90	1 015,90			1 015,90	1 015,90		
5118	Autres valeurs à l'encaissement	100,00		24 724,22	24 739,44			24 824,22	24 739,44	84,78	
	Sous Total compte 511	100,00		75 601,84	75 617,06			75 701,84	75 617,06	84,78	
515	Compte au Trésor	6 463 896,19		23 757 347,80	25 404 800,31			30 221 243,99	25 404 800,31	4 816 443,68	
	Sous Total compte 51	6 463 996,19		23 832 949,64	25 480 417,37			30 296 945,83	25 480 417,37	4 816 528,46	
5411	Régisseurs d'avances (avances)	67 123,12		78 722,93	77 415,22			145 846,05	77 415,22	68 430,83	
5412	Régisseurs de recettes (fonds de caisse)	660,00		160,00	160,00			820,00	160,00	660,00	
	Sous Total compte 541	67 783,12		78 882,93	77 575,22			146 666,05	77 575,22	69 090,83	
	Sous Total compte 54	67 783,12		78 882,93	77 575,22			146 666,05	77 575,22	69 090,83	
580	Opérations d'ordre budgétaires			680 244,29	680 244,29			680 244,29	680 244,29		

III – ÉTATS FINANCIERS

Balance des comptes

Numéro de compte	Libellé du compte	Balance d'entrée		Opérations non budgétaires		Opérations budgétaires		Total		Soldes	
		Débit	Crédit	Débit	Crédit	Débit	Crédit	Débit	Crédit	Débit	Crédit
584	Encaissement par lecture optique			162 861,59	162 861,59			162 861,59	162 861,59		
5872	Compte pivot - Admission en non valeur e			7 744,42	7 744,42			7 744,42	7 744,42		
	Sous Total compte 587			7 744,42	7 744,42			7 744,42	7 744,42		
588	Autres virements internes			484,36	484,36			484,36	484,36		
	Sous Total compte 58			851 334,66	851 334,66			851 334,66	851 334,66		
	Total classe 5	6 531 779,31		24 763 167,23	26 409 327,25			31 294 946,54	26 409 327,25	4 885 619,29	
6041	Achats d'études (autres que terrains à a					513,60		513,60		513,60	
6042	Achats de prestations de services (autre					293 705,28	7 393,08	293 705,28	7 393,08	286 312,20	
	Sous Total compte 604					294 218,88	7 393,08	294 218,88	7 393,08	286 825,80	
60611	Eau et assainissement					78 406,23		78 406,23		78 406,23	
60612	Énergie - Électricité					1 247 456,66	294 424,07	1 247 456,66	294 424,07	953 032,59	
60613	Chauffage urbain					85 511,88	1 854,43	85 511,88	1 854,43	83 657,45	
	Sous Total compte 6061					1 411 374,77	296 278,50	1 411 374,77	296 278,50	1 115 096,27	
60622	Carburants					68 314,80		68 314,80		68 314,80	
60623	Alimentation					417 177,02	5 888,91	417 177,02	5 888,91	411 288,11	
60624	Produits de traitement					22 294,00		22 294,00		22 294,00	
60628	Autres fournitures non stockées					46 234,83	810,37	46 234,83	810,37	45 424,46	
	Sous Total compte 6062					554 020,65	6 699,28	554 020,65	6 699,28	547 321,37	
60631	Fournitures d'entretien					68 086,61	749,02	68 086,61	749,02	67 337,59	
60632	Fournitures de petit équipement					127 386,75	3 731,74	127 386,75	3 731,74	123 655,01	
60633	Fournitures de voirie					13 211,67		13 211,67		13 211,67	
60636	Habillement et Vêtements de travail					48 820,20	288,00	48 820,20	288,00	48 532,20	

III – ÉTATS FINANCIERS

Balance des comptes

Numéro de compte	Libellé du compte	Balance d'entrée		Opérations non budgétaires		Opérations budgétaires		Total		Soldes	
		Débit	Crédit	Débit	Crédit	Débit	Crédit	Débit	Crédit	Débit	Crédit
	Sous Total compte 6063					257 505,23	4 768,76	257 505,23	4 768,76	252 736,47	
6064	Fournitures administratives					29 383,65		29 383,65		29 383,65	
6065	Livres, disques, cassettes ... (biblioth					37 340,17	2 505,83	37 340,17	2 505,83	34 834,34	
60668	Autres produits pharmaceutiques					3 511,90	164,48	3 511,90	164,48	3 347,42	
	Sous Total compte 6066					3 511,90	164,48	3 511,90	164,48	3 347,42	
6067	Fournitures scolaires					38 050,23		38 050,23		38 050,23	
6068	Autres matières et fournitures.					72 477,69	2 994,60	72 477,69	2 994,60	69 483,09	
	Sous Total compte 606					2 403 664,29	313 411,45	2 403 664,29	313 411,45	2 090 252,84	
	Sous Total compte 60					2 697 883,17	320 804,53	2 697 883,17	320 804,53	2 377 078,64	
611	Contrats de prestations de services					69 397,98	11 074,13	69 397,98	11 074,13	58 323,85	
6132	Locations immobilières					43 756,87	1 593,92	43 756,87	1 593,92	42 162,95	
61351	Matériel roulant					143 323,73	45 463,99	143 323,73	45 463,99	97 859,74	
61358	Autres					197 862,32	5 851,50	197 862,32	5 851,50	192 010,82	
	Sous Total compte 6135					341 186,05	51 315,49	341 186,05	51 315,49	289 870,56	
	Sous Total compte 613					384 942,92	52 909,41	384 942,92	52 909,41	332 033,51	
614	Charges locatives et de copropriété					5 833,27		5 833,27		5 833,27	
61521	Terrains					407 656,65	8 346,35	407 656,65	8 346,35	399 310,30	
615221	Bâtiments publics					144 251,55	8 990,88	144 251,55	8 990,88	135 260,67	
	Sous Total compte 61522					144 251,55	8 990,88	144 251,55	8 990,88	135 260,67	
615231	Voiries					27 790,62		27 790,62		27 790,62	
615232	Réseaux					18 094,81	2 163,48	18 094,81	2 163,48	15 931,33	
	Sous Total compte 61523					45 885,43	2 163,48	45 885,43	2 163,48	43 721,95	

III – ÉTATS FINANCIERS

Balance des comptes

Numéro de compte	Libellé du compte	Balance d'entrée		Opérations non budgétaires		Opérations budgétaires		Total		Soldes	
		Débit	Crédit	Débit	Crédit	Débit	Crédit	Débit	Crédit	Débit	Crédit
	Sous Total compte 6152					597 793,63	19 500,71	597 793,63	19 500,71	578 292,92	
61551	Matériel roulant					53 208,25	2 000,00	53 208,25	2 000,00	51 208,25	
61558	Autres biens mobiliers					68 154,68		68 154,68		68 154,68	
	Sous Total compte 6155					121 362,93	2 000,00	121 362,93	2 000,00	119 362,93	
6156	Maintenance					504 462,13	59 948,79	504 462,13	59 948,79	444 513,34	
	Sous Total compte 615					1 223 618,69	81 449,50	1 223 618,69	81 449,50	1 142 169,19	
6161	Multirisques					100 478,61		100 478,61		100 478,61	
6162	Assurance obligatoire dommage-constructi					87 058,00		87 058,00		87 058,00	
6168	Autres					2 131,90		2 131,90		2 131,90	
	Sous Total compte 616					189 668,51		189 668,51		189 668,51	
617	Études et recherches					65 922,04	20 808,00	65 922,04	20 808,00	45 114,04	
6182	Documentation générale et technique					8 920,40	480,00	8 920,40	480,00	8 440,40	
6184	Versements à des organismes de formation					57 747,33	6 516,50	57 747,33	6 516,50	51 230,83	
6185	Frais de colloques et séminaires					464,00		464,00		464,00	
6188	Autres frais divers					353 384,81	29 133,18	353 384,81	29 133,18	324 251,63	
	Sous Total compte 618					420 516,54	36 129,68	420 516,54	36 129,68	384 386,86	
	Sous Total compte 61					2 359 899,95	202 370,72	2 359 899,95	202 370,72	2 157 529,23	
6218	Autre personnel extérieur					39 727,76	2 310,00	39 727,76	2 310,00	37 417,76	
	Sous Total compte 621					39 727,76	2 310,00	39 727,76	2 310,00	37 417,76	
62261	Honoraires médicaux et paramédicaux					439,46		439,46		439,46	
62268	Autres honoraires, conseils...					8 189,00		8 189,00		8 189,00	
	Sous Total compte 6226					8 628,46		8 628,46		8 628,46	

III – ÉTATS FINANCIERS

Balance des comptes

Numéro de compte	Libellé du compte	Balance d'entrée		Opérations non budgétaires		Opérations budgétaires		Total		Soldes	
		Débit	Crédit	Débit	Crédit	Débit	Crédit	Débit	Crédit	Débit	Crédit
6227	Frais d'actes et de contentieux					1 359,04		1 359,04		1 359,04	
	Sous Total compte 622					9 987,50		9 987,50		9 987,50	
6231	Annonces et insertions					16 654,05		16 654,05		16 654,05	
6232	Fêtes et cérémonies					282 474,41	23 500,12	282 474,41	23 500,12	258 974,29	
6234	Réceptions					8 492,90	5 250,38	8 492,90	5 250,38	3 242,52	
6236	Catalogues et imprimés					42 271,68		42 271,68		42 271,68	
6238	Divers					6 523,20	183,70	6 523,20	183,70	6 339,50	
	Sous Total compte 623					356 416,24	28 934,20	356 416,24	28 934,20	327 482,04	
6241	Transports de biens					1 767,17		1 767,17		1 767,17	
6245	Transports de personnes extérieures à la					84 085,93	1 738,00	84 085,93	1 738,00	82 347,93	
6247	Transports collectifs du personnel					800,80		800,80		800,80	
	Sous Total compte 624					86 653,90	1 738,00	86 653,90	1 738,00	84 915,90	
6251	Voyages, déplacements et missions					8 766,30		8 766,30		8 766,30	
	Sous Total compte 625					8 766,30		8 766,30		8 766,30	
6261	Frais d'affranchissement					48 895,04	8,80	48 895,04	8,80	48 886,24	
6262	Frais de télécommunications					93 338,88	23,33	93 338,88	23,33	93 315,55	
	Sous Total compte 626					142 233,92	32,13	142 233,92	32,13	142 201,79	
627	Services bancaires et assimilés.					2 031,39		2 031,39		2 031,39	
6281	Concours divers (cotisations...)					69 153,05	26 010,00	69 153,05	26 010,00	43 143,05	
6282	Frais de gardiennage					328,46		328,46		328,46	
6283	Frais de nettoyage des locaux					17 121,12		17 121,12		17 121,12	
62876	Au GFP de rattachement					2 310,00		2 310,00		2 310,00	

III – ÉTATS FINANCIERS

Balance des comptes

Numéro de compte	Libellé du compte	Balance d'entrée		Opérations non budgétaires		Opérations budgétaires		Total		Soldes	
		Débit	Crédit	Débit	Crédit	Débit	Crédit	Débit	Crédit	Débit	Crédit
	Sous Total compte 6287					2 310,00		2 310,00		2 310,00	
6288	Autres					1 589,38		1 589,38		1 589,38	
	Sous Total compte 628					90 502,01	26 010,00	90 502,01	26 010,00	64 492,01	
	Sous Total compte 62					736 319,02	59 024,33	736 319,02	59 024,33	677 294,69	
6331	Versement mobilité					149 980,00		149 980,00		149 980,00	
6332	Cotisations versées au F.N.A.L.					37 497,00		37 497,00		37 497,00	
6336	Cotisations au CNFPT et au centre de ges					142 825,00		142 825,00		142 825,00	
	Sous Total compte 633					330 302,00		330 302,00		330 302,00	
63512	Taxes foncières					42 500,00		42 500,00		42 500,00	
	Sous Total compte 6351					42 500,00		42 500,00		42 500,00	
6355	Taxes et impôts sur les véhicules					259,20		259,20		259,20	
	Sous Total compte 635					42 759,20		42 759,20		42 759,20	
637	Autres impôts, taxes et versements assim					24 674,57	200,00	24 674,57	200,00	24 474,57	
	Sous Total compte 63					397 735,77	200,00	397 735,77	200,00	397 535,77	
64111	Rémunération principale					5 179 462,55		5 179 462,55		5 179 462,55	
64112	Supplément familial de traitement et ind					132 797,33		132 797,33		132 797,33	
64113	NBI					76 680,43		76 680,43		76 680,43	
64118	Autres indemnités.					1 087 020,99		1 087 020,99		1 087 020,99	
	Sous Total compte 6411					6 475 961,30		6 475 961,30		6 475 961,30	
64121	Rémunération principale					358 307,62		358 307,62		358 307,62	
64128	Autres indemnités					158 139,86		158 139,86		158 139,86	
	Sous Total compte 6412					516 447,48		516 447,48		516 447,48	

III – ÉTATS FINANCIERS

Balance des comptes

Numéro de compte	Libellé du compte	Balance d'entrée		Opérations non budgétaires		Opérations budgétaires		Total		Soldes	
		Débit	Crédit	Débit	Crédit	Débit	Crédit	Débit	Crédit	Débit	Crédit
64131	Rémunérations					1 888 810,73		1 888 810,73		1 888 810,73	
64132	Supplément familial de traitement et ind					32 415,30		32 415,30		32 415,30	
64138	Primes et autres indemnités					272 771,89		272 771,89		272 771,89	
	Sous Total compte 6413					2 193 997,92		2 193 997,92		2 193 997,92	
6414	Personnel rémunéré à la vacation					11 816,73		11 816,73		11 816,73	
6417	Rémunérations des apprentis					14 736,41		14 736,41		14 736,41	
6419	Remboursements sur rémunérations du pers						60 333,86		60 333,86		60 333,86
	Sous Total compte 641					9 212 959,84	60 333,86	9 212 959,84	60 333,86	9 152 625,98	
6451	Cotisations à l'U.R.S.S.A.F.					1 449 161,00		1 449 161,00		1 449 161,00	
6453	Cotisations aux caisses de retraite					1 864 799,70		1 864 799,70		1 864 799,70	
6454	Cotisations aux A.S.S.E.D.I.C					103 294,00		103 294,00		103 294,00	
6455	Cotisations pour assurance du personnel					152 763,36		152 763,36		152 763,36	
6457	Cotisations sociales liées à l'apprentis					189,00		189,00		189,00	
6458	Cotisations aux autres organismes sociaux					81 923,35		81 923,35		81 923,35	
6459	Remboursements sur charges de Sécurité S						6 409,11		6 409,11		6 409,11
	Sous Total compte 645					3 652 130,41	6 409,11	3 652 130,41	6 409,11	3 645 721,30	
64731	Versées directement					13 999,50		13 999,50		13 999,50	
	Sous Total compte 6473					13 999,50		13 999,50		13 999,50	
6475	Médecine du travail, pharmacie					29 866,76		29 866,76		29 866,76	
6478	Autres charges sociales diverses					65 210,29		65 210,29		65 210,29	
	Sous Total compte 647					109 076,55		109 076,55		109 076,55	

III – ÉTATS FINANCIERS

Balance des comptes

Numéro de compte	Libellé du compte	Balance d'entrée		Opérations non budgétaires		Opérations budgétaires		Total		Soldes	
		Débit	Crédit	Débit	Crédit	Débit	Crédit	Débit	Crédit	Débit	Crédit
	Sous Total compte 64					12 974 166,80	66 742,97	12 974 166,80	66 742,97	12 907 423,83	
65131	Bourses					22 325,00	1 245,00	22 325,00	1 245,00	21 080,00	
65132	Prix					10 483,50		10 483,50		10 483,50	
	Sous Total compte 6513					32 808,50	1 245,00	32 808,50	1 245,00	31 563,50	
	Sous Total compte 651					32 808,50	1 245,00	32 808,50	1 245,00	31 563,50	
65311	Indemnités de fonction					201 568,50		201 568,50		201 568,50	
65312	Frais de mission et de déplacement					994,35		994,35		994,35	
65313	Cotisations de retraite					21 965,36		21 965,36		21 965,36	
65314	Cotisations de sécurité sociale - part p					16 096,00		16 096,00		16 096,00	
65315	Formation					348,00		348,00		348,00	
653172	Cotisations au fonds de financement de l					402,13		402,13		402,13	
	Sous Total compte 65317					402,13		402,13		402,13	
	Sous Total compte 6531					241 374,34		241 374,34		241 374,34	
	Sous Total compte 653					241 374,34		241 374,34		241 374,34	
6541	Créances admises en non-valeur					1 524,45		1 524,45		1 524,45	
6542	Créances éteintes					6 219,97		6 219,97		6 219,97	
	Sous Total compte 654					7 744,42		7 744,42		7 744,42	
6558	Autres contributions obligatoires					167 511,35		167 511,35		167 511,35	
	Sous Total compte 655					167 511,35		167 511,35		167 511,35	
6561	Organismes de regroupement					1 875,90	1 875,90	1 875,90	1 875,90		
6568	Autres participations					7 564,00		7 564,00		7 564,00	
	Sous Total compte 656					9 439,90	1 875,90	9 439,90	1 875,90	7 564,00	

III – ÉTATS FINANCIERS

Balance des comptes

Numéro de compte	Libellé du compte	Balance d'entrée		Opérations non budgétaires		Opérations budgétaires		Total		Soldes	
		Débit	Crédit	Débit	Crédit	Débit	Crédit	Débit	Crédit	Débit	Crédit
657358	Autres groupements					68 871,00		68 871,00		68 871,00	
	Sous Total compte 65735					68 871,00		68 871,00		68 871,00	
657363	CCAS/CIAS					400 000,00		400 000,00		400 000,00	
	Sous Total compte 65736					400 000,00		400 000,00		400 000,00	
	Sous Total compte 6573					468 871,00		468 871,00		468 871,00	
65748	Autres personnes de droit privé					283 315,00		283 315,00		283 315,00	
	Sous Total compte 6574					283 315,00		283 315,00		283 315,00	
	Sous Total compte 657					752 186,00		752 186,00		752 186,00	
65811	Droits d'utilisation - informatique en n					29 908,90	4 579,23	29 908,90	4 579,23	25 329,67	
65818	Autres					118 595,90	3 196,26	118 595,90	3 196,26	115 399,64	
	Sous Total compte 6581					148 504,80	7 775,49	148 504,80	7 775,49	140 729,31	
6583	Intérêts moratoires et pénalités sur mar					13,00		13,00		13,00	
65883	Déficits sur opérations de gestion					8,74		8,74		8,74	
65888	Autres					18 341,09		18 341,09		18 341,09	
	Sous Total compte 6588					18 349,83		18 349,83		18 349,83	
	Sous Total compte 658					166 867,63	7 775,49	166 867,63	7 775,49	159 092,14	
	Sous Total compte 65					1 377 932,14	10 896,39	1 377 932,14	10 896,39	1 367 035,75	
66111	Intérêts réglés à l'échéance					111 892,16		111 892,16		111 892,16	
66112	Intérêts - rattachement des ICNE					30 591,67	36 018,07	30 591,67	36 018,07		5 426,40
	Sous Total compte 6611					142 483,83	36 018,07	142 483,83	36 018,07	106 465,76	
	Sous Total compte 661					142 483,83	36 018,07	142 483,83	36 018,07	106 465,76	
	Sous Total compte 66					142 483,83	36 018,07	142 483,83	36 018,07	106 465,76	

III – ÉTATS FINANCIERS

Balance des comptes

Numéro de compte	Libellé du compte	Balance d'entrée		Opérations non budgétaires		Opérations budgétaires		Total		Soldes	
		Débit	Crédit	Débit	Crédit	Débit	Crédit	Débit	Crédit	Débit	Crédit
673	Titres annulés (sur exercices antérieurs)					8 218,06		8 218,06		8 218,06	
675	Valeurs comptables des immobilisations c					132 742,00		132 742,00		132 742,00	
	Sous Total compte 67					140 960,06		140 960,06		140 960,06	
6811	Dotations aux amortissements des immobil					529 897,08	2,00	529 897,08	2,00	529 895,08	
	Sous Total compte 681					529 897,08	2,00	529 897,08	2,00	529 895,08	
	Sous Total compte 68					529 897,08	2,00	529 897,08	2,00	529 895,08	
	Total classe 6					21 357 277,82	696 059,01	21 357 277,82	696 059,01	20 733 388,18	72 169,37
7018	Autres ventes de produits finis						38 615,54		38 615,54		38 615,54
	Sous Total compte 701						38 615,54		38 615,54		38 615,54
70311	Concession dans les cimetières (produit)					1 213,00	31 140,90	1 213,00	31 140,90		29 927,90
	Sous Total compte 7031					1 213,00	31 140,90	1 213,00	31 140,90		29 927,90
	Sous Total compte 703					1 213,00	31 140,90	1 213,00	31 140,90		29 927,90
7062	Redevances et droits des services à cara					4 564,38	116 213,45	4 564,38	116 213,45		111 649,07
70631	A caractère sportif					52 176,00	253 877,75	52 176,00	253 877,75		201 701,75
70632	A caractère de loisirs					25,00	6 790,00	25,00	6 790,00		6 765,00
	Sous Total compte 7063					52 201,00	260 667,75	52 201,00	260 667,75		208 466,75
7066	Redevances et droits des services à cara					35 658,78	403 951,51	35 658,78	403 951,51		368 292,73
7067	Redevances et droits des services périsc					17 409,75	603 900,83	17 409,75	603 900,83		586 491,08
70684	Redevances d'archéologie préventive						31 693,86		31 693,86		31 693,86
	Sous Total compte 7068						31 693,86		31 693,86		31 693,86
	Sous Total compte 706					109 833,91	1 416 427,40	109 833,91	1 416 427,40		1 306 593,49

III – ÉTATS FINANCIERS

Balance des comptes

Numéro de compte	Libellé du compte	Balance d'entrée		Opérations non budgétaires		Opérations budgétaires		Total		Soldes	
		Débit	Crédit	Débit	Crédit	Débit	Crédit	Débit	Crédit	Débit	Crédit
70843	au CCAS/CIAS						33 316,28		33 316,28		33 316,28
	Sous Total compte 7084						33 316,28		33 316,28		33 316,28
70876	par le GFP de rattachement						274,56		274,56		274,56
70878	par des tiers						5 954,05		5 954,05		5 954,05
	Sous Total compte 7087						6 228,61		6 228,61		6 228,61
	Sous Total compte 708						39 544,89		39 544,89		39 544,89
	Sous Total compte 70					111 046,91	1 525 728,73	111 046,91	1 525 728,73		1 414 681,82
73111	Impôts directs locaux						8 094 490,00		8 094 490,00		8 094 490,00
73118	Autres contributions directes						23 801,00		23 801,00		23 801,00
	Sous Total compte 7311						8 118 291,00		8 118 291,00		8 118 291,00
73123	Taxe communale additionnelle aux droits						519 535,00		519 535,00		519 535,00
	Sous Total compte 7312						519 535,00		519 535,00		519 535,00
73132	Taxe sur les pylônes électriques						67 580,00		67 580,00		67 580,00
	Sous Total compte 7313						67 580,00		67 580,00		67 580,00
73141	Taxe sur la consommation finale d'électr						302 982,51		302 982,51		302 982,51
	Sous Total compte 7314						302 982,51		302 982,51		302 982,51
73174	Taxe locale sur la publicité extérieure					11 106,86	610 220,30	11 106,86	610 220,30		599 113,44
	Sous Total compte 7317					11 106,86	610 220,30	11 106,86	610 220,30		599 113,44
	Sous Total compte 731					11 106,86	9 618 608,81	11 106,86	9 618 608,81		9 607 501,95
73211	Attribution de compensation						7 198 205,00		7 198 205,00		7 198 205,00
73212	Dotation de solidarité communautaire						365 362,00		365 362,00		365 362,00
	Sous Total compte 7321						7 563 567,00		7 563 567,00		7 563 567,00

III – ÉTATS FINANCIERS

Balance des comptes

Numéro de compte	Libellé du compte	Balance d'entrée		Opérations non budgétaires		Opérations budgétaires		Total		Soldes	
		Débit	Crédit	Débit	Crédit	Débit	Crédit	Débit	Crédit	Débit	Crédit
73221	FNGIR						8 391,00		8 391,00		8 391,00
732221	Fonds de péréquation des ressources comm						146 638,00		146 638,00		146 638,00
	Sous Total compte 73222						146 638,00		146 638,00		146 638,00
	Sous Total compte 7322						155 029,00		155 029,00		155 029,00
	Sous Total compte 732						7 718 596,00		7 718 596,00		7 718 596,00
	Sous Total compte 73					11 106,86	17 337 204,81	11 106,86	17 337 204,81		17 326 097,95
74111	Dotation forfaitaire des communes						19 719,00		19 719,00		19 719,00
741123	Dotation de solidarité urbaine (DSU) des						457 956,00		457 956,00		457 956,00
	Sous Total compte 74112						457 956,00		457 956,00		457 956,00
	Sous Total compte 7411						477 675,00		477 675,00		477 675,00
	Sous Total compte 741						477 675,00		477 675,00		477 675,00
744	FCTVA						22 420,15		22 420,15		22 420,15
74718	Autres						228 343,41		228 343,41		228 343,41
	Sous Total compte 7471						228 343,41		228 343,41		228 343,41
7472	Régions						21 180,38		21 180,38		21 180,38
7473	Départements						4 453,78		4 453,78		4 453,78
74748	Autres communes						16 476,25		16 476,25		16 476,25
	Sous Total compte 7474						16 476,25		16 476,25		16 476,25
74751	GFP de rattachement						103 902,45		103 902,45		103 902,45
	Sous Total compte 7475						103 902,45		103 902,45		103 902,45
747888	Autres					15 600,00	976 469,60	15 600,00	976 469,60		960 869,60
	Sous Total compte 74788					15 600,00	976 469,60	15 600,00	976 469,60		960 869,60

III – ÉTATS FINANCIERS

Balance des comptes


Numéro de compte	Libellé du compte	Balance d'entrée		Opérations non budgétaires		Opérations budgétaires		Total		Soldes	
		Débit	Crédit	Débit	Crédit	Débit	Crédit	Débit	Crédit	Débit	Crédit
	Sous Total compte 7478					15 600,00	976 469,60	15 600,00	976 469,60		960 869,60
	Sous Total compte 747					15 600,00	1 350 825,87	15 600,00	1 350 825,87		1 335 225,87
7482	Compensation pour perte de taxe addition						757,00		757,00		757,00
74833	État - Compensation au titre des exonéra						888 108,00		888 108,00		888 108,00
	Sous Total compte 7483						888 108,00		888 108,00		888 108,00
7484	Dotation de recensement						2 327,00		2 327,00		2 327,00
7485	Dotation pour les titres sécurisés						56 490,50		56 490,50		56 490,50
	Sous Total compte 748						947 682,50		947 682,50		947 682,50
	Sous Total compte 74					15 600,00	2 798 603,52	15 600,00	2 798 603,52		2 783 003,52
752	Revenus des immeubles					165,00	86 890,64	165,00	86 890,64		86 725,64
7584	Recouvrement sur créances admises en non						60,00		60,00		60,00
75888	Autres						9 208,68		9 208,68		9 208,68
	Sous Total compte 7588						9 208,68		9 208,68		9 208,68
	Sous Total compte 758						9 268,68		9 268,68		9 268,68
	Sous Total compte 75					165,00	96 159,32	165,00	96 159,32		95 994,32
761	Produits de participations						1 446,12		1 446,12		1 446,12
	Sous Total compte 76						1 446,12		1 446,12		1 446,12
773	Mandats annulés (sur exercices antérieur						58 653,69		58 653,69		58 653,69
775	Produits des cessions d'immobilisations						132 742,00		132 742,00		132 742,00
777	Recettes et quote-part des subventions d						17 603,21		17 603,21		17 603,21
	Sous Total compte 77						208 998,90		208 998,90		208 998,90

III – ÉTATS FINANCIERS

Balance des comptes


Numéro de compte	Libellé du compte	Balance d'entrée		Opérations non budgétaires		Opérations budgétaires		Total		Soldes	
		Débit	Crédit	Débit	Crédit	Débit	Crédit	Débit	Crédit	Débit	Crédit
	Total classe 7					137 918,77	21 968 141,40	137 918,77	21 968 141,40		21 830 222,63
	Total général	96 881 618,70	96 881 618,70	77 895 115,33	77 979 085,49	26 146 745,84	26 062 775,68	200 923 479,87	200 923 479,87	120 325 301,04	120 325 301,04

État des Contrôles du Compte Financier

Envoyé en préfecture le 15/04/2025 Exercice 2024
Reçu en préfecture le 15/04/2025
Publié le 
ID : 059-215905605-20250403-D1CM03042025-BF

L'état des contrôles du compte financier ne fait pas apparaître d'anomalie sur le périmètre des contrôles effectués portant sur la cohérence des états patrimoniaux et la concordance de l'exécution budgétaire.



Envoyé en préfecture le 15/04/2025	Exercice 2024
Reçu en préfecture le 15/04/2025	
Publié le	
ID : 059-215905605-20250403-D1CM03042025-BF	

V – ARRETE ET SIGNATURES
ARRETE ET SIGNATURES

Date d'édition : 18/03/2025

Comptable(s)

Ayant exercé au cours de la gestion

M VINCENT DHERBOMEZ

du 01/01/2024

au 18/03/2025

Vu et certifié par le comptable supérieur ou son délégué qui déclare que le présent compte est exact en ses résultats.

Observations :

A , le

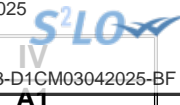
Le comptable soussigné affirme véritable, sous les peines de droit, le présent compte.

A , le

Vu par l'ordonnateur ou son délégué qui certifie que le présent compte a été voté le par l'organe délibérant.

A , le





IV – ÉTATS ANNEXÉS

PRESENTATION CROISEE, SECTION D'INVESTISSEMENT – VUE D'ENSEMBLE

Chapitre nature	Libellé	01 Opérations non ventilables	0 Services généraux (hors 01 et Gestion des fonds européens)	0-5 Gestion des fonds européens	1 Sécurité	2 Enseign., formation prof.,apprentissage	3 Cult., vie soc., jeun., sports, loisirs	4 Santé et action sociale (hors RSA)	4-4 RSA
DEPENSES		380 988,13	318 568,07	0,00	104 024,58	352 748,73	2 673 536,51	35 190,90	0,00
10	Dotations, fonds divers et réserves	0,00	0,00	0,00	0,00	0,00	0,00	0,00	0,00
13	Subventions d'investissement	0,00	0,00	0,00	0,00	0,00	0,00	0,00	0,00
16	Emprunts et dettes assimilées	380 988,13	0,00	0,00	0,00	0,00	0,00	0,00	0,00
18	Cpte de liaison : affectation (BA,régie)	0,00	0,00	0,00	0,00	0,00	0,00	0,00	0,00
20	Immobilisations incorporelles (sauf 204)	0,00	28 968,88	0,00	31 311,48	27 678,00	590 214,92	0,00	0,00
204	Subventions d'équipement versées	0,00	0,00	0,00	0,00	0,00	0,00	0,00	0,00
21	Immobilisations corporelles	0,00	289 599,19	0,00	43 331,00	324 280,05	568 386,33	35 190,90	0,00
22	Immobilisations reçues en affectation	0,00	0,00	0,00	0,00	0,00	0,00	0,00	0,00
23	Immobilisations en cours (sauf 2324)	0,00	0,00	0,00	29 382,10	790,68	1 514 935,26	0,00	0,00
26	Participations et créances rattachées	0,00	0,00	0,00	0,00	0,00	0,00	0,00	0,00
27	Autres immobilisations financières	0,00	0,00	0,00	0,00	0,00	0,00	0,00	0,00
45	Opérations pour compte de tiers	0,00	0,00	0,00	0,00	0,00	0,00	0,00	0,00
RECETTES		1 500 571,43	47 281,20	0,00	0,00	8 901,88	934 310,42	794,50	0,00
10	Dotations, fonds divers et réserves	1 257 661,43	0,00	0,00	0,00	0,00	5 452,94	0,00	0,00
13	Subventions d'investissement	0,00	43 596,87	0,00	0,00	0,00	913 973,66	0,00	0,00
16	Emprunts et dettes assimilées	242 910,00	0,00	0,00	0,00	0,00	0,00	0,00	0,00
18	Cpte de liaison : affectation (BA,régie)	0,00	0,00	0,00	0,00	0,00	0,00	0,00	0,00
20	Immobilisations incorporelles (sauf 204)	0,00	0,00	0,00	0,00	0,00	0,00	0,00	0,00
204	Subventions d'équipement versées	0,00	0,00	0,00	0,00	0,00	0,00	0,00	0,00
21	Immobilisations corporelles	0,00	3 684,33	0,00	0,00	8 901,88	14 883,82	794,50	0,00
22	Immobilisations reçues en affectation	0,00	0,00	0,00	0,00	0,00	0,00	0,00	0,00
23	Immobilisations en cours (sauf 2324)	0,00	0,00	0,00	0,00	0,00	0,00	0,00	0,00
26	Participations et créances rattachées	0,00	0,00	0,00	0,00	0,00	0,00	0,00	0,00
27	Autres immobilisations financières	0,00	0,00	0,00	0,00	0,00	0,00	0,00	0,00
45	Opérations pour compte de tiers	0,00	0,00	0,00	0,00	0,00	0,00	0,00	0,00


IV – ÉTATS ANNEXÉS

PRESENTATION CROISEE , SECTION D'INVESTISSEMENT – VUE D'ENSEMBLE (suite)

IV

A1

Chapitre nature	Libellé	5 Aménagement des territoires et habitat	6 Action économique	7 Environnement	8 Transports	9 Fonction en réserve	TOTAL
DEPENSES		691 042,98	0,00	33 543,00	0,00		4 589 642,90
10	Dotations, fonds divers et réserves	0,00	0,00	0,00	0,00		0,00
13	Subventions d'investissement	0,00	0,00	0,00	0,00		0,00
16	Emprunts et dettes assimilées	0,00	0,00	0,00	0,00		380 988,13
18	Cpte de liaison : affectation (BA,régie)	0,00	0,00	0,00	0,00		0,00
20	Immobilisations incorporelles (sauf 204)	0,00	0,00	0,00	0,00		678 173,28
204	Subventions d'équipement versées	32 000,00	0,00	7 783,80	0,00		39 783,80
21	Immobilisations corporelles	659 042,98	0,00	25 759,20	0,00		1 945 589,65
22	Immobilisations reçues en affectation	0,00	0,00	0,00	0,00		0,00
23	Immobilisations en cours (sauf 2324)	0,00	0,00	0,00	0,00		1 545 108,04
26	Participations et créances rattachées	0,00	0,00	0,00	0,00		0,00
27	Autres immobilisations financières	0,00	0,00	0,00	0,00		0,00
45	Opérations pour compte de tiers	0,00	0,00	0,00	0,00		0,00
RECETTES		105 465,76	0,00	0,00	94 309,86		2 691 635,05
10	Dotations, fonds divers et réserves	0,00	0,00	0,00	0,00		1 263 114,37
13	Subventions d'investissement	104 331,68	0,00	0,00	94 309,86		1 156 212,07
16	Emprunts et dettes assimilées	0,00	0,00	0,00	0,00		242 910,00
18	Cpte de liaison : affectation (BA,régie)	0,00	0,00	0,00	0,00		0,00
20	Immobilisations incorporelles (sauf 204)	0,00	0,00	0,00	0,00		0,00
204	Subventions d'équipement versées	0,00	0,00	0,00	0,00		0,00
21	Immobilisations corporelles	1 134,08	0,00	0,00	0,00		29 398,61
22	Immobilisations reçues en affectation	0,00	0,00	0,00	0,00		0,00
23	Immobilisations en cours (sauf 2324)	0,00	0,00	0,00	0,00		0,00
26	Participations et créances rattachées	0,00	0,00	0,00	0,00		0,00
27	Autres immobilisations financières	0,00	0,00	0,00	0,00		0,00
45	Opérations pour compte de tiers	0,00	0,00	0,00	0,00		0,00



IV – ÉTATS ANNEXÉS

PRESENTATION CROISEE, SECTION DE FONCTIONNEMENT – VUE D’ENSEMBLE

Chapitre nature	Libellé	01 Opérations non ventilables	0 Services généraux (hors 01 et Gestion des fonds européens)	0-5 Gestion des fonds européens	1 Sécurité	2 Enseign., formation prof.,apprentissage	3 Cult., vie soc., jeun., sports, loisirs	4 Santé et action sociale (hors APA et RSA / Régularisation de RMI)	4-3 APA
DEPENSES		121 606,25	6 472 957,70	0,00	460 027,79	3 494 640,99	4 781 919,70	2 776 785,10	0,00
011	Charges à caractère général	166,80	1 407 750,35	0,00	60 998,45	1 039 612,72	1 606 710,41	350 645,96	0,00
012	Charges de personnel et frais assimilés	0,00	4 573 564,05	0,00	390 064,54	2 240 503,16	3 058 143,94	1 999 934,70	0,00
014	Atténuations de produits	0,00	0,00	0,00	0,00	0,00	0,00	0,00	0,00
65	Autres charges de gestion courante	7 744,42	490 878,62	0,00	8 964,80	214 452,20	116 914,15	426 204,44	0,00
6586	Frais fonctionnement des groupes d'élus	0,00	0,00	0,00	0,00	0,00	0,00	0,00	0,00
66	Charges financières	106 465,76	0,00	0,00	0,00	0,00	0,00	0,00	0,00
67	Charges spécifiques	7 229,27	764,68	0,00	0,00	72,91	151,20	0,00	0,00
68	Dotations aux provisions, dépréciations	0,00	0,00	0,00	0,00	0,00	0,00	0,00	0,00
RECETTES		19 004 144,68	236 915,86	0,00	1 150,00	618 980,70	1 052 721,34	965 136,72	0,00
013	Atténuations de charges	6 409,11	47 891,37	0,00	0,00	3 618,80	8 280,45	543,24	0,00
70	Prod. services, domaine, ventes diverses	44 098,14	63 244,18	0,00	0,00	514 197,88	555 929,93	236 937,13	0,00
73	Impôts et taxes	7 718 596,00	0,00	0,00	0,00	0,00	0,00	0,00	0,00
731	Fiscalité locale	9 607 501,95	0,00	0,00	0,00	0,00	0,00	0,00	0,00
74	Dotations et participations	1 389 413,03	102 717,91	0,00	1 150,00	98 956,00	463 123,08	727 643,50	0,00
75	Autres produits de gestion courante	60 499,58	13 980,32	0,00	0,00	0,00	21 514,42	0,00	0,00
76	Produits financiers	1 446,12	0,00	0,00	0,00	0,00	0,00	0,00	0,00
77	Produits spécifiques	176 180,75	9 082,08	0,00	0,00	2 208,02	3 873,46	12,85	0,00
78	Reprises amort., dépréciations, prov.	0,00	0,00	0,00	0,00	0,00	0,00	0,00	0,00

IV – ÉTATS ANNEXÉS

IV

PRESENTATION CROISEE, SECTION DE FONCTIONNEMENT – VUE D’ENSEMBLE (suite)

A2

Chapitre nature	Libellé	4-4 RSA / Régularisation de RMI	5 Aménagement des territoires et habitat	6 Action économique	7 Environnement	8 Transports	9 Fonction en réserve	TOTAL
DEPENSES		0,00	1 305 229,69	96 476,82	114 461,02	441 219,64		20 065 324,70
011	Charges à caractère général	0,00	666 507,66	27 605,82	61 405,33	20 315,07		5 241 718,57
012	Charges de personnel et frais assimilés	0,00	619 816,76	0,00	38 954,84	420 904,57		13 341 886,56
014	Atténuations de produits	0,00	0,00	0,00	0,00	0,00		0,00
65	Autres charges de gestion courante	0,00	18 905,27	68 871,00	14 100,85	0,00		1 367 035,75
6586	Frais fonctionnement des groupes d'élus	0,00	0,00	0,00	0,00	0,00		0,00
66	Charges financières	0,00	0,00	0,00	0,00	0,00		106 465,76
67	Charges spécifiques	0,00	0,00	0,00	0,00	0,00		8 218,06
68	Dotations aux provisions, dépréciations	0,00	0,00	0,00	0,00	0,00		0,00
RECETTES		0,00	313,09	0,00	0,00	0,00		21 879 362,39
013	Atténuations de charges	0,00	0,00	0,00	0,00	0,00		66 742,97
70	Prod. services, domaine, ventes diverses	0,00	274,56	0,00	0,00	0,00		1 414 681,82
73	Impôts et taxes	0,00	0,00	0,00	0,00	0,00		7 718 596,00
731	Fiscalité locale	0,00	0,00	0,00	0,00	0,00		9 607 501,95
74	Dotations et participations	0,00	0,00	0,00	0,00	0,00		2 783 003,52
75	Autres produits de gestion courante	0,00	0,00	0,00	0,00	0,00		95 994,32
76	Produits financiers	0,00	0,00	0,00	0,00	0,00		1 446,12
77	Produits spécifiques	0,00	38,53	0,00	0,00	0,00		191 395,69
78	Reprises amort., dépréciations, prov.	0,00	0,00	0,00	0,00	0,00		0,00



IV – ÉTATS ANNEXÉS

PRÉSENTATION AGRÉGÉE DU BUDGET PRINCIPAL ET DES BUDGETS ANNEXES

1 – BUDGET PRINCIPAL

SECTION	Prévisions	Réalisations – mandats ou titres (1)	Restes à réaliser au 31/12	Crédits sans emploi
INVESTISSEMENT				
DEPENSES	0,00	0,00	0,00	0,00
RECETTES	0,00	0,00	0,00	0,00
FONCTIONNEMENT				
DEPENSES	0,00	0,00	0,00	0,00
RECETTES	0,00	0,00	0,00	0,00

(1) Y compris les rattachements.

2 – BUDGETS ANNEXES (autant de tableaux que de budget)

(1) Y compris les rattachements.

3 – PRESENTATION AGREGEE DU BUDGET PRINCIPAL ET DES BUDGETS ANNEXES (avant la neutralisation des flux réciproques)

SECTION	Prévisions	Réalisations – mandats ou titres (1)	Restes à réaliser au 31/12	Crédits sans emploi
INVESTISSEMENT				
DEPENSES	0,00	0,00	0,00	0,00
RECETTES	0,00	0,00	0,00	0,00
FONCTIONNEMENT				
DEPENSES	0,00	0,00	0,00	0,00
RECETTES	0,00	0,00	0,00	0,00

(1) Y compris les rattachements.

IV – ÉTATS ANNEXÉS

PRÉSENTATION AGRÉGÉE DU BUDGET PRINCIPAL ET DES BUDGETS ANNEXES

IV

A3

4 – FLUX RECIPROQUES ENTRE LE BUDGET PRINCIPAL ET LES BUDGETS ANNEXES (cf. liste des principales opérations en annexe de l'instruction budgétaire et comptable) (1)

SECTION	Prévisions	Réalisations – mandats ou titres (2)	Restes à réaliser au 31/12	Crédits sans emploi
INVESTISSEMENT				
DEPENSES	0,00	0,00	0,00	0,00
RECETTES	0,00	0,00	0,00	0,00
FONCTIONNEMENT				
DEPENSES	0,00	0,00	0,00	0,00
RECETTES	0,00	0,00	0,00	0,00

(1) La présentation de ce tableau des flux réciproques est facultative.

(2) Y compris les rattachements.

5 – PRESENTATION CONSOLIDEE DU BUDGET PRINCIPAL ET DES BUDGETS ANNEXES (après la neutralisation des flux réciproques) (1)

SECTION	Prévisions	Réalisations – mandats ou titres (2)	Restes à réaliser au 31/12	Crédits sans emploi
INVESTISSEMENT				
DEPENSES	0,00	0,00	0,00	0,00
RECETTES	0,00	0,00	0,00	0,00
FONCTIONNEMENT				
DEPENSES	0,00	0,00	0,00	0,00
RECETTES	0,00	0,00	0,00	0,00
TOTAL GENERAL DES DEPENSES	0,00	0,00	0,00	0,00
TOTAL GENERAL DES RECETTES	0,00	0,00	0,00	0,00

(1) La présentation de ce tableau est obligatoire si celui des flux réciproques est produit.

(2) Y compris les rattachements.



IV
D1

IV – ÉTATS ANNEXÉS

B – ÉTATS ANNEXÉS PATRIMONIAUX – ETAT DE LA DETTE – DETAIL DES CREDITS DE TRESORERIE

DETAIL DES CREDITS DE TRESORERIE (1)

Nature (Pour chaque ligne, indiquer le numéro de contrat)	Date de la décision de réaliser la ligne de trésorerie (2)	Montant maximum autorisé au 01/01/N	Montant des tirages N	Montant des remboursements N		Encours restant dû au 31/12/N
				Intérêts (3)	Remboursement du tirage	
5191 Avances du Trésor						
5192 Avances de trésorerie						
51931 Lignes de trésorerie						
51932 Lignes de trésorerie liées à un emprunt						
5194 Billets de trésorerie						
5198 Autres crédits de trésorerie						
519 Crédits de trésorerie (Total)		0,00	0,00	0,00	0,00	0,00

(1) Circulaire n° NOR : INTB8900071C du 22/02/1989.

(2) Indiquer la date de la délibération de l'assemblée autorisant la ligne de trésorerie ou la date de la décision de l'ordonnateur de réaliser la ligne de trésorerie sur la base d'un montant maximum autorisé par l'organe délibérant (article M. 4221-5 du CGCT).

(3) Il s'agit des intérêts comptabilisés au compte 6615.



IV – ÉTATS ANNEXÉS

B – ÉTATS ANNEXÉS PATRIMONIAUX – ETAT DE LA DETTE – REPARTITION PAR NATURE DE DETTE

REPARTITION PAR NATURE DE DETTE (hors 16449 et 166)

Nature (Pour chaque ligne, indiquer le numéro de contrat)	Emprunts et dettes à l'origine du contrat													
	Organisme prêteur ou chef de file	Date de signature	Date d'émission ou date de mobilisation (1)	Date du premier remboursement	Nominal (2)	Type de taux d'intérêt (3)	Index (4)	Taux initial		Devise	Périodicité des remboursements (6)	Profil d'amortissement (7)	Possibilité de remboursement anticipé O/N	Catégorie d'emprunt (8)
								Niveau de taux (5)	Taux actuariel					
163 Emprunts obligataires (Total)					0,00									
164 Emprunts auprès des établissements financiers (Total)					7 485 820,00									
1641 Emprunts en euros (total)					7 485 820,00									
1382529 CDC Intracting	CAISSE DES DEPOTS ET CONSIGNATIONS	01/05/2023	2023-12-01	01/12/2025	242 910,00	F	Taux fixe à 0.25 %	0,250	0,250	EUR	A	P	O	A-1
1382529 CDC Intracting	CAISSE DES DEPOTS ET CONSIGNATIONS	01/05/2023	2024-12-09	01/01/2026	242 910,00	F	Taux fixe à 0.25 %	0,250	0,250	EUR	A	P	O	A-1
139	CREDIT AGRICOLE	04/05/2010	2013-06-28	01/10/2013	3 000 000,00	V	(Euribor 3M + 0.55)-Floor -0.55 sur Euribor 3M	0,770	0,770	EUR	T	P	O	A-1
140	CREDIT AGRICOLE	29/07/2015	2016-01-07	07/01/2017	2 000 000,00	F	Taux fixe à 1.7 %	1,700	1,700	EUR	A	P	O	A-1
589470E	CAISSE D'EPARGNE	24/06/2022	2022-12-25	25/03/2023	2 000 000,00	F	Taux fixe à 1.51 %	1,510	1,520	EUR	T	P	O	A-1
1643 Emprunts en devises (total)					0,00									
16441 Emprunts assortis d'une option de tirage sur ligne de trésorerie (total)					0,00									



Nature (Pour chaque ligne, indiquer le numéro de contrat)	Emprunts et dettes à l'origine du contrat													
	Organisme prêteur ou chef de file	Date de signature	Date d'émission ou date de mobilisation (1)	Date du premier rembour- sement	Nominal (2)	Type de taux d'intérêt (3)	Index (4)	Taux initial		Devise	Péριο- dité des rembour- sements (6)	Profil d'amor- tissement (7)	de rembour- sement anticipé O/N	Caté- gorie d'em- prunt (8)
								Niveau de taux (5)	Taux actuariel					
165 Dépôts et cautionnements reçus (Total)					0,00									
167 Emprunts et dettes assortis de conditions particulières (Total)					0,00									
1675 Dettes afférentes aux marchés de travaux et de partenariat (total)					0,00									
1678 Autres emprunts et dettes (total)					0,00									
168 Emprunts et dettes assimilés (Total)					0,00									
1681 Autres emprunts (total)(9)					0,00									
1682 Bons à moyen terme négociables (total)					0,00									
1687 Autres dettes (total)					0,00									
Total général					7 485 820,00									

(1) Si un emprunt donne lieu à plusieurs mobilisations, indiquer la date de la première mobilisation.

(2) Nominal : montant emprunté à l'origine.

(3) Type de taux d'intérêt : F : fixe ; V : variable simple ; C : complexe ; R : préfixé (c'est-à-dire un taux variable qui n'est pas seulement défini comme la simple addition d'un taux usuel de référence et d'une marge exprimée en point de pourcentage).

(4) Mentionner le ou les types d'index (ex : Euribor 3 mois).

(5) Indiquer le niveau de taux à l'origine du contrat.

(6) Indiquer la périodicité des remboursements : A : annuelle, B : bimestrielle, T : trimestrielle, X autre.

(7) Indiquer C pour amortissement constant, P pour amortissement progressif, F pour *in fine*, X pour autres à préciser.

(8) Catégorie d'emprunt à l'origine. Exemple A-1 (cf. la classification des emprunts suivant la typologie de la circulaire IOCB1015077C du 25 juin 2010 sur les produits financiers offerts aux collectivités territoriales).

(9) Y compris les avances remboursables consenties au titre de l'article 25 de la loi n°2020-935 du 30 juillet 2020 de finances rectificative pour 2020, portant attribution des avances remboursables sur les recettes fiscales prévues aux articles 1594 A et 1595 du code général des impôts

Envoyé en préfecture le 15/04/2025

Reçu en préfecture le 15/04/2025

Publié le



ID : 059-215905605-20250403-D1CM03042025-BF

IV – ANNEXES

B – ANNEXES PATRIMONIALES – ETAT DE LA DETTE – REPARTITION PAR NATURE DE DETTE

IV

B1.2

B1.2 – REPARTITION PAR NATURE DE DETTE (hors 16449 et 166) (suite)

Nature (Pour chaque ligne, indiquer le numéro de contrat)	Emprunts et dettes au 31/12/N											
	Couverture ? O/N (11)	Montant couvert	Catégorie d'emprunt après couverture éventuelle (12)	Capital restant dû au 31/12/N	Durée résiduelle (en années)	Taux d'intérêt			Annuité de l'exercice			ICNE de l'exercice
						Type de taux (13)	Index (14)	Niveau de taux d'intérêt au 31/12/N (15)	Capital	Charges d'intérêt (16)	Intérêts perçus (le cas échéant) (17)	
163 Emprunts obligataires (Total)		0,00		0,00					0,00	0,00	0,00	0,00
164 Emprunts auprès des établissements financiers (Total)		0,00		4 619 667,64					380 988,13	111 892,16	0,00	30 021,50
1641 Emprunts en euros (total)		0,00		4 619 667,64					380 988,13	111 892,16	0,00	30 021,50
1382529 CDC Intracting	N	0,00	A-1	242 910,00	11,92	F	Taux fixe à 0.25 %	0,250	0,00	607,28	0,00	48,92
1382529 CDC Intracting	N	0,00	A-1	242 910,00	11,00	F	Taux fixe à 0.25 %	0,240	0,00	0,00	0,00	35,42
139	N	0,00	A-1	1 378 764,42	8,50	V	(Euribor 3M + 0.55)-Floor -0.55 sur Euribor 3M	4,230	126 460,43	64 380,11	0,00	12 959,55
140	N	0,00	A-1	996 359,71	6,02	F	Taux fixe à 1.7 %	1,700	132 980,37	19 198,78	0,00	16 608,77
589470E	N	0,00	A-1	1 758 723,51	12,98	F	Taux fixe à 1.51 %	1,510	121 547,33	27 705,99	0,00	368,84
1643 Emprunts en devises (total)		0,00		0,00					0,00	0,00	0,00	0,00
16441 Emprunts assortis d'une option de tirage sur ligne de trésorerie (total) (10)		0,00		0,00					0,00	0,00	0,00	0,00
165 Dépôts et cautionnements reçus (Total)		0,00		0,00					0,00	0,00	0,00	0,00
167 Emprunts et dettes assortis de conditions particulières (Total)		0,00		0,00					0,00	0,00	0,00	0,00
1671 Avances consolidées du Trésor (total)		0,00		0,00					0,00	0,00	0,00	0,00
1672 Emprunts sur comptes spéciaux (total)		0,00		0,00					0,00	0,00	0,00	0,00
1675 Dettes pour METP et PPP (total)		0,00		0,00					0,00	0,00	0,00	0,00
1676 Dettes envers locataires-acquéreurs (total)		0,00		0,00					0,00	0,00	0,00	0,00



Nature (Pour chaque ligne, indiquer le numéro de contrat)	Emprunts et dettes au 31/12/N											
	Couverture ? O/N (11)	Montant couvert	Catégorie d'emprunt après couverture éventuelle (12)	Capital restant dû au 31/12/N	Durée résiduelle (en années)	Taux d'intérêt			Capital	Charges d'intérêt (16)	Intérêts perçus (le cas échéant) (17)	ICNE de l'exercice
						Type de taux (13)	Index (14)	Niveau de taux d'intérêt au 31/12/N (15)				
1678 Autres emprunts et dettes (total)		0,00		0,00					0,00	0,00	0,00	0,00
168 Emprunts et dettes assimilés (Total)		0,00		0,00					0,00	0,00	0,00	0,00
1681 Autres emprunts (total)(10)		0,00		0,00					0,00	0,00	0,00	0,00
1682 Bons à moyen terme négociables (total)		0,00		0,00					0,00	0,00	0,00	0,00
1687 Autres dettes (total)		0,00		0,00					0,00	0,00	0,00	0,00
Total général		0,00		4 619 667,64					380 988,13	111 892,16	0,00	30 021,50

(10) S'agissant des emprunts assortis d'une ligne de trésorerie, il faut faire ressortir le remboursement du capital de la dette prévue pour l'exercice correspondant au véritable endettement.

(11) Si l'emprunt est soumis à couverture, il convient de compléter le tableau « détail des opérations de couverture ».

(12) Catégorie d'emprunt. Exemple A-1 (cf. la classification des emprunts suivant la typologie de la circulaire IOCB1015077C du 25 juin 2010 sur les produits financiers offerts aux collectivités territoriales).


(13) Type de taux d'intérêt après opérations de couverture : F : fixe ; V : variable simple ; C : complexe (c'est-à-dire un taux variable qui n'est pas seulement défini comme la simple addition d'un taux usuel de référence et d'une marge exprimée en point de pourcentage).

(14) Mentionner l'index en cours au 31/12/N après opérations de couverture.

(15) Taux après opérations de couverture éventuelles. Pour les emprunts à taux variable, indiquer le niveau moyen du taux constaté sur l'année.

(16) Il s'agit des intérêts dus au titre du contrat initial et comptabilisés à l'article 66111 « Intérêts réglés à l'échéance » (intérêts décaissés) et intérêts éventuels dus au titre du contrat d'échange éventuel et comptabilisés à l'article 668.

(17) Indiquer les intérêts éventuellement reçus au titre du contrat d'échange éventuel et comptabilisés au 768.



IV – ÉTATS ANNEXÉS

B – ÉTATS ANNEXÉS PATRIMONIAUX – ETAT DE LA DETTE – REPARTITION DES EMPRUNTS PAR STRUCTURE DE TAUX

REPARTITION DES EMPRUNTS PAR STRUCTURE DE TAUX (HORS A1)

Emprunts ventilés par structure de taux selon le risque le plus élevé (Pour chaque ligne, indiquer le numéro de contrat) (1)	Organisme prêteur ou chef de file	Nominal (2)	Capital restant dû au 31/12/N (3)	Type d'indices (4)	Durée du contrat	Dates des périodes bonifiées	Taux minimal (5)	Taux maximal (6)	Coût de sortie (7)	Taux maximal après couverture éventuelle (8)	Niveau du taux au 31/12/N (9)	Intérêts payés au cours de l'exercice (10)	Intérêts perçus au cours de l'exercice (le cas échéant) (11)	% par type de taux selon le capital restant dû
Echange de taux, taux variable simple plafonné (cap) ou encadré (tunnel) (A)														
TOTAL (A)		0,00	0,00						0,00			0,00	0,00	0,00
Barrière simple (B)														
TOTAL (B)		0,00	0,00						0,00			0,00	0,00	0,00
Option d'échange (C)														
TOTAL (C)		0,00	0,00						0,00			0,00	0,00	0,00
Multiplieur jusqu'à 3 ou multiplieur jusqu'à 5 capé (D)														
TOTAL (D)		0,00	0,00						0,00			0,00	0,00	0,00
Multiplieur jusqu'à 5 (E)														
TOTAL (E)		0,00	0,00						0,00			0,00	0,00	0,00
Autres types de structures (F)														
TOTAL (F)		0,00	0,00						0,00			0,00	0,00	0,00
TOTAL GENERAL		0,00	0,00						0,00			0,00	0,00	0,00

- (1) Répartir les emprunts selon le type de structure de taux (de A à F selon la classification de la charte de bonne conduite) en fonction du risque le plus élevé à courir sur toute la durée de vie du contrat de prêt et après opérations de couverture éventuelles.
- (2) Nominal : montant emprunté à l'origine. En cas de couverture partielle d'un emprunt, indiquer séparément sur deux lignes la part du nominal couvert et la part non couverte.
- (3) En cas de couverture partielle d'un emprunt, indiquer séparément sur deux lignes la part du capital restant dû couvert et la part non couverte.
- (4) Indiquer la classification de l'indice sous-jacent suivant la typologie de la circulaire du 25 juin 2010 sur les produits financiers (de 1 à 6). 1 : Indice zone euro / 2 : Indices inflation française ou zone euro ou écart entre ces indices / 3 : Ecart indice zone euro / 4 : Indices hors zone euro ou écart d'indices dont l'un est hors zone euro / 5 : écarts d'indices hors zone euro / 6 : autres indices.
- (5) Taux hors opération de couverture. Indiquer le montant, l'index ou la formule correspondant au taux minimal du contrat de prêt sur toute la durée du contrat.
- (6) Taux hors opération de couverture. Indiquer le montant, l'index ou la formule correspondant au taux maximal du contrat de prêt sur toute la durée du contrat.
- (7) Coût de sortie : indiquer le montant de l'indemnité contractuelle de remboursement définitif de l'emprunt au 31/12/N ou le cas échéant, à la prochaine date d'échéance.
- (8) Montant, index ou formule.
- (9) Indiquer le niveau de taux après opérations de couverture éventuelles. Pour les emprunts à taux variables, indiquer le niveau moyen du taux constaté sur l'année.

VILLE DE SECLIN - VILLE DE SECLIN - CFU - 2024

(10) Indiquer les intérêts dus au titre du contrat initial et comptabilisés à l'article 66111 et des intérêts éventuels dus au titre du contrat d'échange et comptabilisés à l'article 668.

(11) Indiquer les intérêts reçus au titre du contrat d'échange et comptabilisés au 768.


Envoyé en préfecture le 15/04/2025

Reçu en préfecture le 15/04/2025

Publié le



ID : 059-215905605-20250403-D1CM03042025-BF



IV – ÉTATS ANNEXÉS

B – ÉTATS ANNEXÉS PATRIMONIAUX – ETAT DE LA DETTE – DETAIL DES OPERATIONS DE COUVERTURE

DETAIL DES OPERATIONS DE COUVERTURE (1)

Instruments de couverture (Pour chaque ligne, indiquer le numéro de contrat)	Emprunt couvert			Instrument de couverture									
	Référence de l'emprunt couvert	Capital restant dû au 31/12/N	Date de fin du contrat	Organisme co-contractant	Type de couverture (3)	Nature de la couverture (change ou taux)	Notionnel de l'instrument de couverture	Date de début du contrat	Date de fin du contrat	Périodicité de règlement des intérêts (4)	Montant des commissions diverses	Primes éventuelles	
												Primes payées pour l'achat d'option	Primes reçues pour la vente d'option
Taux fixe (total)		0,00					0,00				0,00	0,00	0,00
Taux variable simple (total)		0,00					0,00				0,00	0,00	0,00
Taux complexe (total) (2)		0,00					0,00				0,00	0,00	0,00
Total		0,00					0,00				0,00	0,00	0,00

(1) Si un instrument couvre plusieurs emprunts, distinguer une ligne par emprunt couvert.

(2) Il s'agit d'un taux variable qui n'est pas défini comme la simple addition d'un taux usuel de référence et d'une marge exprimée en point de pourcentage.

(3) Indiquer s'il s'agit d'un *swap*, d'une option (*cap*, *floor*, *tunnel*, *swaption*).

(4) Indiquer la périodicité de règlement des intérêts : A : annuelle, M : mensuelle, B : bimestrielle, S : semestrielle, T : trimestrielle, X : autre.



IV – ÉTATS ANNEXÉS

IV

B – ÉTATS ANNEXÉS PATRIMONIAUX – ETAT DE LA DETTE – DETAIL DES OPERATIONS DE COUVERTURE

B1.5

B1.5 – DETAIL DES OPERATIONS DE COUVERTURE (1) (suite)

Instruments de couverture (Pour chaque ligne, indiquer le numéro de contrat)	Effet de l'instrument de couverture								
	Référence de l'emprunt couvert	Taux payé		Taux reçu (7)		Charges et produits constatés depuis l'origine du contrat		Catégorie d'emprunt (8)	
		Index (5)	Niveau de taux (6)	Index	Niveau de taux	Charges c/668	Produits c/768	Avant opération de couverture	Après opération de couverture
Taux fixe (total)						0,00	0,00		
Taux variable simple (total)						0,00	0,00		
Taux complexe (total) (2)						0,00	0,00		
Total						0,00	0,00		

(5) Indiquer l'index utilisé ou la formule de taux.

(6) Pour les emprunts à taux variable, indiquer le niveau moyen du taux constaté sur l'année.

(7) A compléter si l'instrument de couverture est un *swap*.

(8) Catégorie d'emprunt. Exemple A-1 (cf. la classification des emprunts suivant la typologie de la circulaire IOCB1015077C du 25 juin 2010 sur les produits financiers offerts aux collectivités territoriales).



IV – ÉTATS ANNEXÉS

B – ÉTATS ANNEXÉS PATRIMONIAUX – ETAT DE LA DETTE – REMBOURSEMENT ANTICIPE D'UN EMPRUNT AVEC REFINANCEMENT

BT.6

REMBOURSEMENT ANTICIPE D'UN EMPRUNT AVEC REFINANCEMENT (1)

Emprunts (2) (Pour chaque ligne, indiquer le numéro de contrat)	Année de mobilisation et profil d'amort. de l'emprunt		Date du refinancement	Organisme prêteur ou chef de file	Capital restant dû	Capital réaménagé	Durée résiduelle	Périodicité des remboursements (6)	Caractéristiques du taux			Coût de sortie (10)		Annuité de l'exercice		ICNE de l'exercice
	Année	Profil (5)							Type de taux (7)	Index (8)	Niveau de taux (9)	Type (11)	Montant (12)	Intérêts (13)	Capital	
Total des dépenses au c/ 166 Refinancement de dette (3)					0,00	0,00						0,00	0,00	0,00	0,00	
Total des recettes au c/ 166 Refinancement de dette (4)					0,00	0,00							0,00	0,00	0,00	

(1) Les opérations de refinancement de dette consistent en un remboursement d'un emprunt auprès d'un établissement de crédit suivi de la souscription d'un nouvel emprunt. Pour cette raison, les dépenses et les recettes du c/166 sont équilibrées.

(2) Pour les emprunts de refinancement, indiquer le nouveau numéro de contrat suivi, entre parenthèses, de la référence de l'emprunt quitté.

(3) Il s'agit de retracer les caractéristiques avant réaménagement des emprunts ayant fait l'objet d'un remboursement anticipé avec refinancement.

(4) Il s'agit de retracer les caractéristiques après réaménagement des emprunts de refinancement.

(5) Indiquer C pour amortissement constant, P pour amortissement progressif, F pour *in fine*, X pour autres à préciser.

(6) Indiquer la périodicité des remboursements A : annuelle ; T : trimestrielle ; M : mensuelle, B : bimestrielle, S : semestrielle, X autre.

(7) Type de taux d'intérêt : F : fixe ; V : variable simple ; C : complexe (c'est-à-dire un taux variable qui n'est pas seulement défini comme la simple addition d'un taux usuel de référence et d'une marge exprimée en point de pourcentage).

(8) Indiquer le type d'index (ex : Euribor 3 mois).

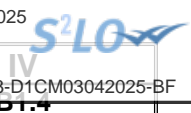
(9) Taux après opérations de couverture éventuelles. Pour un emprunt à taux variable, indiquer le niveau du taux constaté à la date du refinancement.

(10) Il s'agit de retracer les caractéristiques de l'indemnité de remboursement anticipé due relative à l'emprunt quitté.

(11) Indiquer A pour autofinancement, C pour capitalisation, T pour intégration dans le taux du nouvel emprunt, D pour allongement de durée.

(12) Indiquer le coût de sortie uniquement en cas d'autofinancement et de capitalisation.

(13) Il s'agit des intérêts dus au titre du contrat initial et comptabilisés à l'article 66111 « Intérêts réglés à l'échéance » (intérêts décaissés) et intérêts éventuels dus au titre du contrat d'échange éventuel et comptabilisés à l'article 668.




IV – ÉTATS ANNEXÉS

B – ÉTATS ANNEXÉS PATRIMONIAUX – ETAT DE LA DETTE – TYPOLOGIE DE LA REPARTITION DE L'ENCOURS

TYPLOGIE DE LA REPARTITION DE L'ENCOURS (1)

Indices sous-jacents		(1) Indices zone euro	(2) Indices inflation française ou zone euro ou écart entre ces indices	(3) Ecart d'indices zone euro	(4) Indices hors zone euro et écarts d'indices dont l'un est un indice hors zone euro	(5) Ecart d'indices hors zone euro	(6) Autres indices
Structure							
(A) Taux fixe simple. Taux variable simple. Echange de taux fixe contre taux variable ou inversement. Echange de taux structuré contre taux variable ou taux fixe (sens unique). Taux variable simple plafonné (cap) ou encadré (tunnel)	Nombre de produits	5	0	0	0	0	
	% de l'encours	100,01	0,00	0,00	0,00	0,00	
	Montant en euros	4 619 667,64	0,00	0,00	0,00	0,00	
(B) Barrière simple. Pas d'effet de levier	Nombre de produits	0	0	0	0	0	
	% de l'encours	0,00	0,00	0,00	0,00	0,00	
	Montant en euros	0,00	0,00	0,00	0,00	0,00	
(C) Option d'échange (swaption)	Nombre de produits	0	0	0	0	0	
	% de l'encours	0,00	0,00	0,00	0,00	0,00	
	Montant en euros	0,00	0,00	0,00	0,00	0,00	
(D) Multiplicateur jusqu'à 3 ; multiplicateur jusqu'à 5 capé	Nombre de produits	0	0	0	0	0	
	% de l'encours	0,00	0,00	0,00	0,00	0,00	
	Montant en euros	0,00	0,00	0,00	0,00	0,00	
(E) Multiplicateur jusqu'à 5	Nombre de produits	0	0	0	0	0	
	% de l'encours	0,00	0,00	0,00	0,00	0,00	
	Montant en euros	0,00	0,00	0,00	0,00	0,00	
(F) Autres types de structures	Nombre de produits						0
	% de l'encours						0,00
	Montant en euros						0,00

(1) Cette annexe retrace le stock de dette au 31/12/N après opérations de couverture éventuelles.



IV – ÉTATS ANNEXÉS

B – ÉTATS ANNEXÉS PATRIMONIAUX – ETAT DE LA DETTE – EMPRUNTS RENEGOCIES AU COURS DE L'ANNEE N

EMPRUNTS RENEGOCIES AU COURS DE L'ANNEE N (1)

N° du contrat d'emprunt	Date de souscription du contrat initial	Date de renégociation	Organisme prêteur	Durée résiduelle en années		Taux (2)						Nominal		Profil d'amortissement et périodicité de remboursement (6)		Capital restant dû au 31/12/N	ICNE de l'exercice	Annuité payée dans l'exercice (s'il y a lieu)	
				Contrat initial	Contrat renégocié	Contrat initial			Contrat renégocié			Contrat initial	Contrat renégocié (5)	Contrat initial	Contrat renégocié			Intérêts	Capital
						Type de taux (3)	Index (4)	Taux act.	Type de taux (3)	Index (4)	Taux act.								
Total												0,00	0,00			0,00	0,00	0,00	0,00

(1) Inscrire les emprunts renégociés au cours de l'exercice N.

(2) Taux à la date de renégociation.

(3) Indiquer : F : fixe ; V : variable simple ; C : complexe (c'est-à-dire un taux variable qui n'est pas seulement défini comme la simple addition d'un taux usuel de référence et d'une marge exprimée en point de pourcentage).

(4) Indiquer la nature de l'index retenu (exemple : Euribor 3 mois).

(5) Nominal à la date de renégociation.

(6) Faire figurer 2 lettres : - Pour le profil d'amortissement, indiquer : C pour amortissement constant, P pour amortissement progressif, F pour *in fine*, X pour autres.
 - Pour la périodicité de remboursement, indiquer A : annuelle ; T : trimestrielle ; M : mensuelle, B : bimestrielle, S : semestrielle, X autre.



IV – ÉTATS ANNEXÉS

B – ÉTATS ANNEXÉS PATRIMONIAUX – ETAT DE LA DETTE – DETTE POUR FINANCER L'EMPRUNT D'UN AUTRE ORGANISME

DETTE POUR FINANCER L'EMPRUNT D'UN AUTRE ORGANISME (1)

REPARTITION PAR PRÊTEUR	Dette en capital à l'origine (2)	Dette en capital au 31/12/N	Annuité payée au cours de l'exercice	Dont	
				Intérêts (3)	Capital
TOTAL	0,00	0,00	0,00	0,00	0,00
<u>Auprès des organismes de droit privé</u>	0,00	0,00	0,00	0,00	0,00
<u>Auprès des organismes de droit public</u>	0,00	0,00	0,00	0,00	0,00
<u>Dettes provenant d'émissions obligataires (ex : émissions publiques ou privées)</u>	0,00	0,00	0,00	0,00	0,00

(1) Il s'agit des cas où une collectivité ou un établissement public accepte de prendre en charge l'emprunt au profit d'un autre organisme sans qu'il y ait pour autant transfert du contrat.

(2) La dette en capital à l'origine correspond à la part de dette prise en charge par la collectivité.

(3) Il s'agit des intérêts dus au titre du contrat initial et comptabilisés à l'article 66111 et des intérêts éventuels dus au titre du contrat d'échange et comptabilisés à l'article 668.




IV – ÉTATS ANNEXÉS

B – ÉTATS ANNEXÉS PATRIMONIAUX – ETAT DE LA DETTE – AUTRES DETTES

AUTRES DETTES

(Issues des engagements juridiques pris autres que ceux destinés à financer la prise en charge d'un emprunt)



IV – ÉTATS ANNEXÉS

B – ÉTATS ANNEXÉS PATRIMONIAUX – METHODES UTILISEES POUR LES AMORTISSEMENTS

METHODES UTILISEES POUR LES AMORTISSEMENTS

Procédure d'amortissement (linéaire, dégressif, variable)	CHOIX DE L'ASSEMBLEE	Délégation	Délégation	Délégation
	Biens de faible valeur - Seuil unitaire en deçà duquel les immobilisations de peu de valeur s'amortissent sur un an : 500.00 €			2023-01-20
	Catégories de biens amortis		Durée (en années)	
L	FRAIS D ETUDES AVEC AMORT 1 AN BFV		1	06/01/2022
L	FRAIS D'ETUDES AVEC AMORT 5 ANS		5	06/01/2022
L	SUBVENTIONS BATIMENTS INSTALLATIONS 20 ANS		20	06/01/2022
L	CONCESSIONS DROITS SIMILAIRES 1 AN BFV		1	06/01/2022
L	CONCESSIONS DROITS SIMILAIRES 5 ANS		5	06/01/2022
L	PLANTATIONS ARBRES ET ARBUSTES 1 AN BFV		1	06/01/2022
L	PLANTATIONS ARBRES ET ARBUSTES 15 ANS		15	06/01/2022
L	MATERIEL ROULANT OUTIL.INCENDIE DEFEN 5 ANS		5	06/01/2022
L	AUTRE MATERIEL OUTIL.INCENDIE DEFEN 5 ANS		5	06/01/2022
L	MATERIEL ROULANT 5 ANS		5	06/01/2022
L	AUTRE MATERIEL ET OUTILLAGE DE VOIRIE 1 AN BFV		1	06/01/2022
L	AUTRE MATERIEL ET OUTILLAGE DE VOIRIE 5 ANS		5	06/01/2022
L	MATERIEL TECHNIQUE DIVERS 1 AN BFV		1	06/01/2022
L	MATERIEL TECHNIQUE DIVERS 5 ANS		5	06/01/2022
L	MATERIEL TECHNIQUE DIVERS 1 AN BFV		1	06/01/2022
L	MATERIEL TECHNIQUE DIVERS 5 ANS		5	06/01/2022
L	BIENS HISTO ET CULTURELS IMMOBILIER 30 ANS		30	06/01/2022
L	BIENS HISTO ET CULTURELS MOBILIER 15 ANS		15	06/01/2022
L	MAT TRANSPORT DIVERS (VEHICULE LEGER) 1 AN BFV		1	06/01/2022
L	MAT TRANSPORT DIVERS (VEHICULE LEGER) 5 ANS		5	06/01/2022
L	MAT TRANSPORT DIVERS (VEHICULE UTILITAIRE LOURD ET		7	06/01/2022
L	MATERIEL INFORMATIQUE SCOLAIRE 1 AN BFV		1	06/01/2022
L	MATERIEL INFORMATIQUE SCOLAIRE 4 ANS		4	06/01/2022
L	MATERIEL INFORMATIQUE NON SCOLAIRE 1 AN BFV		1	06/01/2022
L	MATERIEL INFORMATIQUE NON SCOLAIRE 4 ANS		4	06/01/2022
L	MATERIEL DE BUREAU ET MOBILIER SCOLAIRE 1 AN BFV		1	06/01/2022
L	MOBILIER SCOLAIRE 10 ANS		10	06/01/2022
L	MATERIEL DE BUREAU SCOLAIRE 5 ANS		5	06/01/2022
L	MATERIEL DE BUREAU ET MOBILIER NON SCOLAIRE 1 AN B		1	06/01/2022
L	MOBILIER NON SCOLAIRE 10 ANS		10	06/01/2022
L	MATERIEL DE BUREAU NON SCOLAIRE 5 ANS		5	06/01/2022

Envoyé en préfecture le 15/04/2025
 Reçu en préfecture le 15/04/2025
 Publié le
 ID : 059-215905605-20250403-D1CM03042025-BF



Procédure d'amortissement (linéaire, dégressif, variable)	CHOIX DE L'ASSEMBLEE		
L	TELEPHONIE 1 AN BFV	1	06/01/2022
L	TELEPHONIE 4 ANS	4	06/01/2022
L	CHEPTEL 1 AN BFV	1	06/01/2022
L	CHEPTEL 3 ANS	3	06/01/2022
L	MATERIEL ET EQUIPEMENT DIVERS 1 AN BFV	1	06/01/2022
L	MATERIEL ET EQUIPEMENT CULTUREL 10 ANS	10	06/01/2022
L	EQUIPEMENT DE CUISINE 10 ANS	10	06/01/2022
L	MATERIEL ET EQUIPEMENT DIVERS 5 ANS	5	06/01/2022

IV – ÉTATS ANNEXÉS

B – ÉTATS ANNEXÉS PATRIMONIAUX – ETAT DES PROVISIONS CONSTITUEES

PROVISIONS CONSTITUEES AU 31/12/N

Nature de la provision	Date de constitution de la provision	Montant des provisions constituées au 01/01/N A	Montant total des provisions de l'exercice (1) B	Montant des reprises de l'exercice C	Montant des provisions constituées au 31/12/N D = A + B - C
PROVISIONS SEMI-BUDGETAIRES (2)					
Provisions pour risques et charges (3)		0,00	0,00	0,00	0,00
Provisions pour litiges		0,00	0,00	0,00	0,00
Provisions pour pertes de change		0,00	0,00	0,00	0,00
Provisions pour gros entretiens ou grandes révisions		0,00	0,00	0,00	0,00
Provisions pour garanties d'emprunt		0,00	0,00	0,00	0,00
Autres provisions pour risques		0,00	0,00	0,00	0,00
Dépréciations (3)		0,00	0,00	0,00	0,00
- des immobilisations		0,00	0,00	0,00	0,00
- des stocks et encours		0,00	0,00	0,00	0,00
- des comptes de tiers		0,00	0,00	0,00	0,00
- des comptes financiers		0,00	0,00	0,00	0,00
Total des provisions semi-budgétaires		0,00	0,00	0,00	0,00
PROVISIONS BUDGETAIRES (2)					
Provisions pour risques et charges (3)		0,00	0,00	0,00	0,00
Provisions pour litiges		0,00	0,00	0,00	0,00
Provisions pour pertes de change		0,00	0,00	0,00	0,00
Provisions pour gros entretiens ou grandes révisions		0,00	0,00	0,00	0,00
Provisions pour garanties d'emprunt		0,00	0,00	0,00	0,00
Autres provisions pour risques		0,00	0,00	0,00	0,00
Dépréciations (3)		0,00	0,00	0,00	0,00
- des immobilisations		0,00	0,00	0,00	0,00
- des stocks et encours		0,00	0,00	0,00	0,00
- des comptes de tiers		0,00	0,00	0,00	0,00
- des comptes financiers		0,00	0,00	0,00	0,00

Envoyé en préfecture le 15/04/2025
 Reçu en préfecture le 15/04/2025
 Publié le 15/04/2025
 ID : 059-215905605-20250403-D1CM03042025-BF

Nature de la provision	Date de constitution de la provision	Montant des provisions constituées au 01/01/N A	Montant total des provisions de l'exercice (1) B	Montant des provisions de l'exercice C	Montant des provisions constituées au 31/12/N D = A + B - C
Total des provisions budgétaires		0,00	0,00	0,00	0,00
TOTAL PROVISIONS		0,00	0,00	0,00	0,00

(1) Provision nouvelle ou abondement d'une provision déjà constituée.

(2) A renseigner selon que la collectivité applique le régime des provisions semi-budgétaires ou budgétaires, conformément aux dispositions législatives et réglementaires afférentes.

(3) Indiquer l'objet de la provision (exemples : provision pour litiges au titre du procès, provisions pour dépréciation des immobilisations de l'équipement).



IV – ÉTATS ANNEXÉS

B – ÉTATS ANNEXÉS PATRIMONIAUX – ETAT DES CHARGES TRANSFEREES

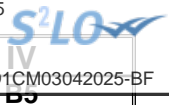
ETAT DES CHARGES TRANSFEREES

Exercice	Nature de la dépense transférée	Durée de l'étalement (en mois)	Date de la délibération	Montant de la dépense transférée au compte 481 (I)	Montant amorti au titre des exercices précédents (II)	Montant de la dotation aux amortissements de l'exercice (c/6812) (III)	Solde (1)
TOTAL				0,00	0,00	0,00	0,00

(1) Correspond au montant de la charge restant à amortir = I – (II + III).

Exercice	Nature de la dépense transférée	Durée de l'étalement (en mois)	Date de la délibération	Montant de la dépense transférée au compte 481 (I)	Montant amorti au titre des exercices précédents (II)	Montant de la dotation aux amortissements de l'exercice (c/6862) (III)	Solde (1)
TOTAL				0,00	0,00	0,00	0,00

(1) Correspond au montant de la charge restant à amortir = I – (II + III).




IV – ÉTATS ANNEXÉS

B – ÉTATS ANNEXÉS PATRIMONIAUX – DETAIL DES OPERATIONS POUR COMPTE DE TIERS

CHAPITRE D'OPERATIONS POUR COMPTE DE TIERS (Détail) (1)

- (1) Ouvrir un cadre par opération pour compte de tiers.
- (2) Inscrire le chapitre et la nature des travaux.
- (3) Le chapitre 45 doit être détaillé conformément au plan de comptes, tant en dépenses qu'en recettes.
- (4) Indiquer le chapitre.

**IV – ÉTATS ANNEXÉS****B – ÉTATS ANNEXÉS PATRIMONIAUX – ETAT DES PRETS****Prêts (compte 274)**

Bénéficiaires	Date de la délibération	Encours restant dû au 31/12/N	Montant de l'annuité recouvré		ICNE de l'exercice
			Capital	Intérêts	
Assortis d'intérêts (total)		0,00	0,00	0,00	0,00
Non assortis d'intérêts (total)		0,00	0,00		

IV – ÉTATS ANNEXÉS

B - ÉTATS ANNEXÉS PATRIMONIAUX – ENGAGEMENTS HORS BILAN

ETAT SYNTHETIQUE DES ENGAGEMENTS DONNES

Article		Dettes en capital à l'origine	Dettes en capital au 31/12/N	Annuité versée au cours de l'exercice
8015	Emprunts garantis (1)	0,00	0,00	0,00
8016	Contrats de crédit-bail (2)	0,00	0,00	0,00
8017	Subvention à verser en annuité (3)	0,00	0,00	0,00
8018	Autres engagements donnés			
	Marchés de partenariat (4)		0,00	0,00
	Au profit d'organismes publics (3)	0,00	0,00	0,00
	Au profit d'organismes privés (3)	0,00	0,00	0,00
	Dans le cadre d'une délégation de service public (3)	0,00	0,00	0,00
	Engagements liés à des opérations d'urbanisme et d'aménagement (3)	0,00	0,00	0,00

(1) A compléter depuis l'état des emprunts garantis.

(2) A compléter depuis l'état des contrats de crédit-bail.

(3) A compléter depuis l'état des autres engagements donnés.


(4) A compléter depuis l'état des marchés de partenariat.

IV – ÉTATS ANNEXÉS**B - ÉTATS ANNEXÉS PATRIMONIAUX – ENGAGEMENTS HORS BILAN****ETAT SYNTHETIQUE DES ENGAGEMENTS RECUS (1)**

Article		Créance en capital à l'origine	Créance en capital au 31/12/N	Annuité reçue au cours de l'exercice
8026	Redevance de crédit-bail à recevoir (crédit-bail immobilier)	0,00	0,00	0,00
8027	Subvention à recevoir par annuité	0,00	0,00	0,00
8028	Autres engagements reçus			
	Recette grevée d'affectation spéciale (2)		0,00	0,00
	Engagements reçus des entreprises	0,00	0,00	0,00
	A l'exception de ceux reçus des entreprises	0,00	0,00	0,00

(1) A remplir depuis l'état relatif aux autres engagements reçus.

(2) A remplir depuis l'état relatif aux recettes grevées d'affectation spéciale. Le montant de la créance en capital au 31/12/N correspond au reste à employer au 31/12/N, l'annuité reçue au cours de l'exercice correspond au solde entre les restes à employer au 01/01/N et les restes à employer au 31/12/N.



IV – ÉTATS ANNEXÉS

B - ÉTATS ANNEXÉS PATRIMONIAUX – ENGAGEMENTS HORS BILAN

ETAT DES EMPRUNTS GARANTIS

Désignation du bénéficiaire	Année de mobilisation et profil d'amortissement de l'emprunt (1)		Objet de l'emprunt garanti	Organisme prêteur ou chef de file	Montant initial	Capital restant dû au 31/12/N	Durée résiduelle	Périodicité des remboursements (2)	Taux initial			Taux moyen constaté sur l'année (6)			Catégorie d'emprunt (7)	Indices ou devises pouvant modifier l'emprunt	Annuité garantie au cours de l'exercice	
	Année	Profil							Taux (3)	Index (4)	Taux actuariel (5)	Taux (3)	Index (4)	Niveau de taux			En intérêts (8)	En capital
Total des emprunts contractés par des collectivités ou des EP (hors logements sociaux)					0,00	0,00										0,00	0,00	
Total des emprunts autres que ceux contractés par des collectivités ou des EP (hors logements sociaux)					0,00	0,00										0,00	0,00	
Total des emprunts contractés pour des opérations de logement social					0,00	0,00										0,00	0,00	
TOTAL GENERAL					0,00	0,00										0,00	0,00	

(1) Indiquer C pour amortissement constant, P pour amortissement progressif, F pour in fine, X pour autres (à préciser).

(2) Indiquer la périodicité des remboursements A : annuelle ; B : bimestrielle ; T : trimestrielle ; X : autre.

(3) Type de taux d'intérêt : F : fixe ; V : variable simple ; C : complexe ; R : préfixé (c'est-à-dire un taux variable qui n'est pas seulement défini comme la simple addition d'un taux usuel de référence et d'une marge exprimée en point de pourcentage).

(4) Indiquer le type d'index (ex. EURIBOR 3 mois ...).

(5) Taux annuel, tous frais compris.

(6) Taux hors opération de couverture. Pour les emprunts à taux variable, indiquer le niveau moyen du taux constaté sur l'année.

(7) Catégorie d'emprunt hors opération de couverture. Exemple A-1 (cf. la classification des emprunts suivant la typologie de la circulaire IOCB1015077C du 25 juin 2010 sur les produits financiers offerts aux collectivités territoriales).

(8) Il s'agit des intérêts dus au titre du contrat initial et comptabilisés à l'article 66111 « Intérêts réglés à l'échéance » (intérêts décaissés).

IV – ÉTATS ANNEXÉS

B - ÉTATS ANNEXÉS PATRIMONIAUX – ENGAGEMENTS HORS BILAN

CALCUL DES RATIOS D'ENDETTEMENT RELATIFS AUX GARANTIES D'EMPRUNT

Calcul du ratio (1)	Valeur en euros	
Total des annuités déjà garanties à échoir dans l'exercice (2)	A	0,00
Total des premières annuités entières des nouvelles garanties de l'exercice (2)	B	0,00
Annuité nette de la dette de l'exercice (3)	C	0,00
Provisions pour garanties d'emprunts	D	0,00
Total des annuités d'emprunts garantis de l'exercice	I = A + B + C - D	0,00
Recettes réelles de fonctionnement	II	0,00
Part des garanties d'emprunt accordées au titre de l'exercice en % (4)	I / II	0,00

(1) Ratio défini aux articles L. 4253-1 ou L. 3231-4 ou L. 2252-1 du CGCT, conformément aux dispositions législatives applicables à la collectivité.

(2) Hors opérations visées par l'article L. 4253-2 ou L. 3231-4-4 ou L. 2252-2 du CGCT, conformément aux dispositions législatives applicables à la collectivité.

(3) Cf. définition de l'article D. 1511-30 du CGCT.

(4) Les garanties d'emprunt accordées au titre d'un exercice ne doivent pas représenter plus de 50 % des recettes réelles de fonctionnement de ce même exercice.



IV
B.F.S


IV – ÉTATS ANNEXÉS

B - ÉTATS ANNEXÉS PATRIMONIAUX – ENGAGEMENTS HORS BILAN

ETAT DES CONTRATS DE CREDIT-BAIL RESTANT A COURIR (MOBILIER ET IMMOBILIER)

Type et nature du bien ayant fait l'objet du contrat	Exer- cice d'ori- gine du con- trat	Désignation du crédit bailleur	Durée du contrat (en mois)	Montant de la redevance de l'exercice	Montant de la redevance sur la totalité du contrat	Montant des redevances restant à courir					Cumul restant (exercice N+5 et suivants)	Total (1)
						N+1	N+2	N+3	N+4			
Crédits-bails mobiliers					0,00	0,00	0,00	0,00	0,00	0,00	0,00	0,00
Crédits-bails immobiliers				0,00	0,00	0,00	0,00	0,00	0,00	0,00	0,00	0,00
Total				0,00	0,00	0,00	0,00	0,00	0,00	0,00	0,00	0,00

(1) Total = (N+1, N+2, N+3, N+4) + cumul restant.



IV – ÉTATS ANNEXÉS

B - ÉTATS ANNEXÉS PATRIMONIAUX – ENGAGEMENTS HORS BILAN

ETAT DES MARCHES DE PARTENARIAT

Libellé du contrat	Année de signature du marché	Organismes cocontractants	Nature des prestations prévues par le marché	Durée du marché (en mois)	Date fin de marché	Date mise en service équipement	Montant total prévu au titre du marché (TTC)	Annuité versée sur l'exercice	Montant de la rémunération du cocontractant restant à verser pour la durée restante du marché de partenariat (3)				
									Part investissement		Part fonctionnement II	Part financement III	TOTAL I + II + III
									Part totale (4)	Dont part nette (5) I			
Marchés de partenariat (1)													
SOUS-TOTAL							0,00	0,00	0,00	0,00	0,00	0,00	0,00
Marchés globaux de performance énergétiques avec tiers de financement (2)													
SOUS-TOTAL							0,00	0,00	0,00	0,00	0,00	0,00	0,00
TOTAL							0,00	0,00	0,00	0,00	0,00	0,00	0,00

(1) Article L. 1112-1 du Code de la commande publique

(2) Article 1er de la loi n° 2023-222 du 30 mars 2023

(3) Montant de la rémunération restant à verser au 31/12/N

(4) Montant total de la rémunération relative à l'investissement restant à verser au 31/12/N

(5) Montant inscrit à la colonne précédente déduction faite des participations d'autres collectivités publiques.

IV – ÉTATS ANNEXÉS**B - ÉTATS ANNEXÉS PATRIMONIAUX – ENGAGEMENTS HORS BILAN****ETAT DES RECETTES GREVEES D'UNE AFFECTATION SPECIALE****Tableau récapitulatif des recettes grevées d'une affectation spéciale**

Libellé (1)	Restes à employer au 01/01/N	Montant recettes	Montant dépenses	Restes à employer au 31/12/N
Total	0,00	0,00	0,00	0,00

(1) Par exemple, taxe d'aménagement, taxe de séjour, FEDER, dons et legs grevés d'une affectation, toutes recettes grevées d'une affectation spéciale et non ventilables ou recettes ventilables mais pour lesquelles la collectivité souhaite un niveau de détail plus fin que dans la présentation croisée.

(2) Ouvrir un tableau par recette grevée d'une affectation spéciale et reproduire le tableau autant de fois que nécessaire pour décrire l'ensemble des recettes grevées d'une affectation spéciale.

(3) Reste à employer au 31/12/N = reste à employer au 01/01/N + total recettes de l'exercice – total dépenses de l'exercice.

IV – ÉTATS ANNEXÉS

B - ÉTATS ANNEXÉS PATRIMONIAUX – ENGAGEMENTS HORS BILAN

ETAT DES AUTRES ENGAGEMENTS DONNES

Année d'origine	Nature de l'engagement	Organisme bénéficiaire	Durée en années	Périodicité	Dette en capital à l'origine	Dette en capital au 31/12/N	Annuité versée au cours de l'exercice
TOTAL					0,00	0,00	0,00
8017 Subventions à verser en annuités					0,00	0,00	0,00
8018 Autres engagements donnés					0,00	0,00	0,00
Au profit d'organismes publics					0,00	0,00	0,00
Au profit d'organismes privés (1)					0,00	0,00	0,00
Engagements liés à des délégations de service public					0,00	0,00	0,00
Engagements liés à des opérations d'urbanisme et d'aménagement					0,00	0,00	0,00

(1) Concernant les garanties accordées à l'Agence France Locale (Article L.1611-3-2 du CGCT) :

- l' « Organisme bénéficiaire » de la garantie est toute personne titulaire d'un « titre éligible » émis ou créé par l'Agence France Locale ;
- la rubrique « Périodicité » n'est pas remplie car la garantie n'a pas de périodicité. La garantie est d'une durée totale indiquée à la colonne qui précède ;
- la colonne « Dette en capital à l'origine » correspond au montant total de la garantie accordée aux titulaires d'un titre éligible ;
- la colonne « Dette en capital au 1/1/N » correspond au montant résiduel de la garantie au 1/1/N ;
- la colonne « Annuité à verser au cours de l'exercice » n'est pas remplie car l'octroi de la garantie n'implique pas que des versements annuels aient lieu. Des versements ne seront effectués qu'en cas d'appel de la garantie.



IV – ÉTATS ANNEXÉS

B - ÉTATS ANNEXÉS PATRIMONIAUX – ENGAGEMENTS HORS BILAN

ETAT DES AUTRES ENGAGEMENTS RECUS

Année d'origine	Nature de l'engagement	Organisme émetteur	Durée en années	Périodicité	Créance en capital à l'origine	Créance en capital au 31/12/N	Annuité reçue au cours de l'exercice
TOTAL					0,00	0,00	0,00
8026	Redevance de crédit-bail restant à recevoir (crédit-bail immobilier)				0,00	0,00	0,00
8027	Subventions à recevoir par annuités (annuités restant à recevoir)				0,00	0,00	0,00
8028	Autres engagements reçus				0,00	0,00	0,00
	A l'exception de ceux reçus des entreprises				0,00	0,00	0,00
	Engagements reçus des entreprises				0,00	0,00	0,00

IV – ÉTATS ANNEXÉS

B –ÉTATS ANNEXÉS PATRIMONIAUX – LISTE DES CONCOURS ATTRIBUES A DES TIERS

LISTE DES CONCOURS ATTRIBUES A DES TIERS EN NATURE OU EN SUBVENTIONS

Nom des bénéficiaires	Montant du fonds de concours ou de la subvention (numéraire)	Prestations en nature
TOTAL GENERAL	792 369,80	
Personnes de droit privé	266 420,80	
Associations	258 237,00	
AADVAH	900,00	SUBVENTION DE FONCTIONNEMENT AADVAH
AFM TELETHON	1 118,00	VENTE LIVRE AU PROFIT DU TELETHON DELIBERATION
AIDE AUX DEFAVORISES ECONOMIQUES	600,00	SUBVENTION DE FONCTIONNEMENT AIDE AUX DEFAVORISES ECONOMIQUES
AJONC	4 000,00	SUBVENTION AJONC
AMICALE CNL RES DU PARC	172,00	SUBVENTION DE FONCTIONNEMENT AMICALE CNL LOCATAIRES RES IDENCE DU PARC
AMICALE DES VOLONTAIRES DU SANG	851,00	SUBVENTION DE FONCTIONNEMENT AMICALE POUR LE DON DE SANG BENEVOLE DE SECLIN
ASS LES RESTOS DU COEUR	1 000,00	SUBVENTION DE FONCTIONNEMENT LES RESTOS DU COEUR
ASS SECLIN LE PING POUR PRETEXTE	8 500,00	SUBVENTION ASSOCIATION SECLIN LE PING POUR PRETEXTE
ASSOCIATION GENERALE MUTILES	362,00	SUBVENTION DE FONCTIONNEMENT ASSOCIATION GENERALE DES MUTILES ET VEUVES DE GUERRE
ASSOCIATION LE PARADIS	477,00	SUBVENTION DE FONCTIONNEMENT LE PARADIS
ASSOCIATION LORIVAL	500,00	SUBVENTION DE FONCTIONNEMENT LORIVAL
ASSOCIATION PRISME	1 785,00	SUBVENTION 2024 ASSOCIATION PRISME
ASSOCIATION SECLIN FORCE ET CARD	250,00	SUBVENTION DELIBERATION
ATHLETISME CLUB SECLINOIS	5 000,00	SUBVENTION ATHLETISME CLUB SECLINOIS
CHAINE DES TERRILS	5 000,00	SUBVENTION FONCTIONNEMENT CHAINE DES TERRILS
CLUB DES AINES DE SECLIN BURGAUL	500,00	SUBVENTION DE FONCTIONNEMENT CLUB DES AINES DE SECLIN BURGAULT
COEUR DE FEMMES	618,00	SUBVENTION DE FONCTIONNEMENT
COLLEGIALE LES ENFANTS DE BURGAU	500,00	SUBVENTION DE FONCTIONNEMENT LES ENFANTS DE BURGAULT
COMITE DES OEUVRES SOCIALES	46 000,00	SUBVENTION DE FONCTIONNEMENT
COMPAGNONS BATISSEURS HAUTS DE F	5 000,00	SUBVENTION COMPAGNONS BATISSEURS
COUP DE POUCE	721,00	2024 SUBVENTION DE FONCTIONNEMENT COUP DE POUCE
CROIX ROUGE FRANCAISE	1 500,00	SUB EXCEPTIONNEL EN FAVEUR DE MAYOTTE
CYCLO CLUB DE SECLIN	1 000,00	SUBVENTION CYCLO CLUB DE SECLIN
DROIT AU VELO	3 000,00	CONVENTION DROIT AU VELO



Nom des bénéficiaires	Montant du fonds de concours ou de la subvention (numéraire)	
DYNAMIQUE SPORT	1 450,00	SUBVENTION 2024 DYNAMIQUE SPORT
ECOLE DE DANSE EXPR CORPO SECLIN	11 921,00	SUBVENTION ECOLE DE DANSE ET D EXPRESSION CORPORELLE DE SECLIN
FEDERATION COLOMBOPHILE	1 186,00	SUBVENTION DE FONCTIONNEMENT FEDERATION COLOMBOPHILE SE CLINOISE
FEDERATION FRANCAISE CARDIOLOGIE	500,00	SUBVENTION DE FONCTIONNEMENT CLUB COEUR ET SANTE
FEDERATION FRANCAISE HANBALL	14 000,00	ACQUISITION DEUX SURFACES AMOVIBLES HANDBALL SUBVENTION
FOOTBALL CLUB DE SECLIN	34 000,00	SUBVENTION FOOTBALL CLUB DE SECLIN
FORME SANTE DETENTE SECLIN	3 000,00	SUBVENTION FORME SANTE DETENTE SECLIN
GON	5 000,00	CONVENTION GON
KIWANIS SECLIN COMTESSES DE FLAN	100,00	SUBVENTION DE FONCTIONNEMENT KIWANIS SECLIN COMTESSES D E FLANDRES
L ETABLI - ASSOCIATION D EDUCATI	4 000,00	SUBVENTION L ETABLI
LA MAMOUNETTE	75,00	SUBVENTION DE FONCTIONNEMENT LA MAMOUNETTE
LA SECLINOISE VOLLEY BALL	1 000,00	SUBVENTION LA SECLINOISE VOLLEY BALL
LE SOUVENIR FRANCAIS	100,00	SUBVENTION DE FONCTIONNEMENT COMITE DE SECLIN DU SOUVENIR FRANCAIS
LES AMIS DU CMEM	353,00	SUBVENTION DE FONCTIONNEMENT LES AMIS DU CMEM
LIENS ESSENTIELS	500,00	SUBVENTION DE FONCTIONNEMENT LIENS ESSENTIELS
MOVING YOGA COMBAT SECLIN MYCS	4 200,00	SUBVENTION M.Y.C.S. KARATE CLUB SECLIN
OFFICE DE TOURISME DE SECLIN	10 000,00	SUBVENTION DE FONCTIONNEMENT OFFICE DE TOURISME DE SECLIN ET ENVIRONS
ORCHESTRE NATIONAL DE LILLE	6 000,00	SUBVENTION ORCHESTRE NATIONALE LILLE
PREVENTION CULTURE FORMATION	1 000,00	SUBVENTION FCP
SANTELYS	1 872,00	SUBVENTION SANTELYS
SAUVEGARDE COLLEGIALE ST PIAT	1 246,00	SUBVENTION DE FONCTIONNEMENT SAUVEGARDE COLLEGIALE SAINT PIAT
SCOUTS ET GUIDES DE FRANCE	108,00	SUBVENTION DE FONCTIONNEMENT SCOUTS ET GUIDE DE FRANCE
SECLIN BASKET CLUB	7 000,00	SUBVENTION SECLIN BASKET CLUB
SECLIN NATATION	6 850,00	SUBVENTION SECLIN NATATION
SECLIN PLONGEE	2 000,00	SUBVENTION SECLIN PLONGEE
SECLIN RANDO	800,00	SUBVENTION A PROJET
SECLIN RANDO	500,00	SUBVENTION SECLIN RANDO
SECLINOISE ARCHERIE	3 500,00	SUBVENTION SECLINOISE ARCHERIE
SECLINOISE DE PETANQUE PASSION	500,00	SUBVENTION DE FONCTIONNEMENT SPORTIVES
SECOURS CATHOLIQUE	1 000,00	SUBVENTION ASSOCIATION SECOURS CATHOLIQUE
SECOURS POPULAIRE FRANCAIS	1 400,00	SUBVENTION ASSOCIATION SECOURS POPULAIRE FRANCAIS
SOCIETE DE GYMNASTIQUE ST PIAT	2 300,00	SUBVENTION SOCIETE DE GYMNASTIQUE SAINT PIAT



Nom des bénéficiaires	Montant du fonds de concours ou de la subvention (numéraire)	
SPORTIVE JAVELOT SECLIN	700,00	SUBVENTION ASSOCIATION SPORTIVE JAVELOT SECLIN
TENNIS CLUB LA SECLINOISE UCASS	1 800,00 9 600,00	SUBVENTION TENNIS CLUB LA SECLINOISE SUBVENTION ASSOCIATION UCASS COMITE EXPANSION COMMERCE LOCAL
UN ABRI QUI SAUVE DES VIES UNCAFN SECTION DE SECLIN	300,00 640,00	SUBVENTION EXCEPTIONNELLE SUBVENTION ASSOCIATION UNCAFN UNION NATIONALE DES COMBATTANTS DE SECLIN
UNION LOCALE CGT DE SECLIN UNION MUSICALE DE SECLIN	2 336,00 21 600,00	SUBVENTION DE FONCTIONNEMENT SUBVENTION ASSOCIATION UNION MUSICALE DE SECLIN
UNION MUSICALE DE SECLIN UNION SPORTIVE JUDO JU JITSU VIVRE ENSEMBLE	1 000,00 2 600,00 846,00	SUBVENTION PROJET FORMATION ADAPTEE SUBVENTION JUDO JU JISTU CLUB SUBVENTION ASSOCIATION VIVRE ENSEMBLE
Entreprises	0,00	
Personnes physiques	8 183,80	
AUGEZ PATRICK	450,00	PANNEAUX
BAEYENS BERNARD	250,00	ISOL THERMIQUE EXTERIEUR
BAUCHARD VANSTAVEL	100,00	AIDE A LA SUPPRESSION NIDS FRELONS ASIATIQUES
BERNARD-BOUCHE HELENE	100,00	AIDE A LA SUPPRESSION NIDS FRELONS ASIATIQUES
BROUTIN OUSTRIC BENOIT ET EMILIE	500,00	ISOL TOITURE
BUTTITTA MAXIME	263,80	KIT SOLAIRE
CAILLIER INGRID	400,00	RAVALEMENT
CHARLET PASCAL CHARLET NATHALIE	100,00	AIDE A LA SUPPRESSION NIDS FRELONS ASIATIQUES
DAGUENET THIERRY	335,00	ISOL TOITURE
DEGRYCK ANNE MARIE	600,00	CHNGT MENUISERIE 10 RUE SAINT LOUIS
DELECROIX HAMARD PATRICK	100,00	AIDE A LA SUPPRESSION NIDS FRELONS ASIATIQUES
DELOFFRE RENE	100,00	AIDE A LA SUPPRESSION NIDS FRELONS ASIATIQUES
DESCATOIRE JACQUES	550,00	PANNEAUX
DUBREMETZ MICHEL	150,00	CHG MENUISERIES
DUCHEMIN ANNE	100,00	AIDE A LA SUPPRESSION NIDS FRELONS ASIATIQUES
DUMEZ GISELE	300,00	MENUISERIE
FONTAINE SYLVAIN	400,00	RAVALEMENT DE FACADE
HAZEBROUCK RENE	450,00	RAVALEMENT
LEBRUN GUILLAUME	100,00	AIDE A LA SUPPRESSION NIDS FRELONS ASIATIQUES
LEFEVRE ALEXANDRE	100,00	AIDE A LA SUPPRESSION NIDS FRELONS ASIATIQUES
LENQUETTE VALERIE	300,00	CHNGT MENUISERIE
MEIRE HUREZ J-F	75,00	CHNGT MENUISERIE
MESSIAEN JOHAN	600,00	CHNGT MENUISERIE 72 BIS RUE PARMETIER
MESTDAG QUENTIN	150,00	CHNGT MENUISERIE
MIANO LUCIA	400,00	RAVALEMENT
VAN DE WEYER CATHERINE	1 210,00	RAVALEMENT-ISOLATION TOITURE-ISOLATION THERMIQUE



Nom des bénéficiaires	Montant du fonds de concours ou de la subvention (numéraire)	
Autres	0,00	
Personnes de droit public	525 949,00	
Etat	0,00	
Régions	0,00	
Départements	0,00	
Communes	0,00	
Etablissements publics (EPCI, EPA, EPIC,...)	468 871,00	
CCAS	400 000,00	SUBVENTION FONCTIONNEMENT
SIVU INSERTION SOCIALE ET PROFES	68 871,00	CONTRIBUTION SIVU PARTICIPATION
Autres	57 078,00	
COLLEGE JEAN DEMAILLY	25 078,00	VOYAGE POLOGNE
OPH LILLE METROPOLE HABITAT	32 000,00	SUBVENTION D'EQUIPEMENT PROJET OCTAVE COMMUNE SECLIN

IV – ÉTATS ANNEXÉS

B – ANNEXES PATRIMONIALES – ETAT DU PERSONNEL AU 31/12/N

IV

B9

B9 - ETAT DU PERSONNEL AU 31/12/N

GRADES OU EMPLOIS (1)	CATEGORIES (2)	EMPLOIS BUDGETAIRES (3)			EFFECTIFS POURVUS SUR EMPLOIS BUDGETAIRES EN ETPT (4)		
		EMPLOIS PERMANENTS À TEMPS COMPLET	EMPLOIS PERMANENTS À TEMPS NON COMPLET	TOTAL	AGENTS TITULAIRES	AGENTS NON TITULAIRES	TOTAL
EMPLOIS FONCTIONNELS (a)		1,00	0,00	1,00	0,00	1,00	1,00
Directeur général des services	A	1,00	0,00	1,00	0,00	1,00	1,00
Directeur général adjoint des services		0,00	0,00	0,00	0,00	0,00	0,00
Directeur général des services techniques		0,00	0,00	0,00	0,00	0,00	0,00
Directeur départemental - SDIS		0,00	0,00	0,00	0,00	0,00	0,00
Directeur départemental adjoint - SDIS		0,00	0,00	0,00	0,00	0,00	0,00
Emplois créés au titre de l'article L. 313-1 du CGFP		0,00	0,00	0,00	0,00	0,00	0,00
FILIERE ADMINISTRATIVE (b)		67,00	0,00	67,00	51,00	8,00	59,00
Adjoint administratif	C	15,00	0,00	15,00	7,00	6,00	13,00
Adjoint administratif principale de 1ère classe	C	10,00	0,00	10,00	10,00	0,00	10,00
Adjoint administratif principale de 2ème classe	C	12,00	0,00	12,00	12,00	0,00	12,00
Attaché	A	10,00	0,00	10,00	8,00	0,00	8,00
Attaché principal	A	5,00	0,00	5,00	4,00	0,00	4,00
Directeur territorial	A	1,00	0,00	1,00	1,00	0,00	1,00
Rédacteur	B	8,00	0,00	8,00	5,00	2,00	7,00
Rédacteur principal de 1ère classe	B	3,00	0,00	3,00	2,00	0,00	2,00
Rédacteur principal de 2ème classe	B	3,00	0,00	3,00	2,00	0,00	2,00
FILIERE TECHNIQUE (c)		154,00	0,00	154,00	109,53	23,00	132,53
Adjoint technique	C	81,00	0,00	81,00	39,45	23,00	62,45
Adjoint technique principal de 1ère classe	C	19,00	0,00	19,00	19,00	0,00	19,00
Adjoint technique principal de 2ème classe	C	37,00	0,00	37,00	36,08	0,00	36,08
Agent de maîtrise	C	5,00	0,00	5,00	4,00	0,00	4,00
Agent de maîtrise principal	C	4,00	0,00	4,00	4,00	0,00	4,00
Ingénieur	A	1,00	0,00	1,00	1,00	0,00	1,00
Ingénieur principal	A	3,00	0,00	3,00	3,00	0,00	3,00
Technicien principal de 1ère classe	B	3,00	0,00	3,00	2,00	0,00	2,00
Technicien principal de 2ème classe	B	1,00	0,00	1,00	1,00	0,00	1,00
FILIERE SOCIALE (d)		8,00	0,00	8,00	7,00	0,00	7,00

GRADES OU EMPLOIS (1)	CATEGORIES (2)	EMPLOIS BUDGETAIRES (3)			EFFECTIFS P	AGENTS NON TITULAIRES	
		EMPLOIS PERMANENTS À TEMPS COMPLET	EMPLOIS PERMANENTS À TEMPS NON COMPLET	TOTAL		AGENTS TITULAIRES	TOTAL
Agent spécialisé des écoles maternelles principal de 1ère classe	C	4,00	0,00	4,00	4,00	0,00	4,00
Agent spécialisé des écoles maternelles principal de 2ème classe	C	4,00	0,00	4,00	3,00	0,00	3,00
FILIERE MEDICO-SOCIALE (e)		6,00	0,00	6,00	4,00	1,51	5,51
Auxiliaire de puériculture de classe normale	B	1,00	0,00	1,00	0,00	1,00	1,00
Auxiliaire de puériculture de classe supérieur	B	1,00	0,00	1,00	1,00	0,00	1,00
Educatrice de jeune enfants	B	1,00	0,00	1,00	1,00	0,00	1,00
Psychologue de classe normale	A	1,00	0,00	1,00	0,00	0,51	0,51
Puéricultrice hors classe	A	2,00	0,00	2,00	2,00	0,00	2,00
FILIERE MEDICO-TECHNIQUE (f)		0,00	0,00	0,00	0,00	0,00	0,00
FILIERE SPORTIVE (g)		11,00	0,00	11,00	9,00	1,00	10,00
Educateur activités physiques et sportives	B	4,00	0,00	4,00	2,00	1,00	3,00
Educateur activités physiques et sportives principal de 1ère classe	B	4,00	0,00	4,00	4,00	0,00	4,00
Educateur activités physiques et sportives principal de 2ème classe	B	3,00	0,00	3,00	3,00	0,00	3,00
FILIERE CULTURELLE (h)		33,00	5,00	38,00	14,12	6,07	20,19
Adjoint du patrimoine	C	2,00	0,00	2,00	1,00	0,00	1,00
Adjoint du patrimoine principal de 1ère classe	C	2,00	0,00	2,00	2,00	0,00	2,00
Assistant d'enseignement artistique emploi accessoire	B	0,00	5,00	5,00	0,00	1,42	1,42
Assistant d'enseignement artistique principal de 1ère classe	B	10,00	0,00	10,00	5,60	0,00	5,60
Assistant d'enseignement artistique principal de 2ème classe	B	15,00	0,00	15,00	2,52	3,65	6,17
Assistant de conservation du patrimoine	B	1,00	0,00	1,00	0,00	1,00	1,00
Assistant de conservation du patrimoine principal de 1ère classe	B	1,00	0,00	1,00	1,00	0,00	1,00
Attaché principal de conservation du patrimoine	A	1,00	0,00	1,00	1,00	0,00	1,00
Professeur d'enseignement artistique hors classe	A	1,00	0,00	1,00	1,00	0,00	1,00
FILIERE ANIMATION (i)		29,00	0,00	29,00	14,00	11,00	25,00
Adjoint d'animation	C	16,00	0,00	16,00	4,00	9,00	13,00

Envoyé en préfecture le 15/04/2025
 Reçu en préfecture le 15/04/2025
 Publié le 15/04/2025
 ID : 059-215905605-20250403-D1CM03042025-BF

GRADES OU EMPLOIS (1)	CATEGORIES (2)	EMPLOIS BUDGETAIRES (3)			EFFECTIFS P	AGENTS NON TITULAIRES	
		EMPLOIS PERMANENTS À TEMPS COMPLET	EMPLOIS PERMANENTS À TEMPS NON COMPLET	TOTAL		AGENTS TITULAIRES	TOTAL
Adjoint d'animation principal de 1ère classe	C	1,00	0,00	1,00	1,00	0,00	1,00
Adjoint d'animation principal de 2ème classe	C	3,00	0,00	3,00	3,00	0,00	3,00
Animateur	B	6,00	0,00	6,00	3,00	2,00	5,00
Animateur principal de 1ère classe	B	2,00	0,00	2,00	2,00	0,00	2,00
Animateur principal de 2ème classe	B	1,00	0,00	1,00	1,00	0,00	1,00
FILIERE POLICE (j)		7,00	0,00	7,00	7,00	0,00	7,00
Brigadier-chef principal	C	4,00	0,00	4,00	4,00	0,00	4,00
Gardien brigadier de police municipale	C	3,00	0,00	3,00	3,00	0,00	3,00
FILIERE SAPEURS-POMPIERS (k)		0,00	0,00	0,00	0,00	0,00	0,00
EMPLOIS NON CITES (l) (5)		0,00	0,00	0,00	0,00	0,00	0,00
TOTAL GENERAL (b + c + d + e + f + g + h + i + j + k + l)		315,00	5,00	320,00	215,65	50,58	266,23

(1) Les grades ou emplois sont désignés conformément à la circulaire n° NOR : INTB9500102C du 23 mars 1995. Les emplois fonctionnels sont également comptabilisés dans leur filière d'origine.

(2) Catégories : A, B ou C.

(3) Emplois budgétaires créés par l'assemblée délibérante. Les emplois permanents à temps complet sont comptabilisés pour une unité, les emplois à temps non complet sont comptabilisés à hauteur de la quotité de travail prévue par la délibération créant l'emploi.

(4) Equivalent temps plein annuel travaillé (ETPT). Le décompte est proportionnel à l'activité des agents, mesurée par leur quotité de temps de travail et par leur période d'activité sur l'année :

ETPT = Effectifs physiques * quotité de temps de travail * période d'activité dans l'année

Exemple : un agent à temps plein (quotité de travail = 100 %) présent toute l'année correspond à 1 ETPT ; un agent à temps partiel, à 80 % (quotité de travail = 80 %) présent toute l'année correspond à 0,8 ETPT ; un agent à temps partiel, à 80 % (quotité de travail = 80 %) présent la moitié de l'année (ex : CDD de 6 mois, recrutement à mi-année) correspond à 0,4 ETPT (0,8 * 6 / 12).

(5) Emplois dont les missions ne correspondent pas à un cadre d'emploi existant.

IV – ÉTATS ANNEXÉS

B – ANNEXES PATRIMONIALES – ETAT DU PERSONNEL AU 31/12/N

B9

B9 - ETAT DU PERSONNEL AU 31/12/N (suite)

AGENTS NON TITULAIRES EN FONCTION AU 31/12/N	CATEGORIES (1)	SECTEUR (2)	REMUNERATION (3)		CONTRAT	
			Indice (8)	Euros	Fondement du contrat (4)	Nature du contrat (5)
Agents occupant un emploi permanent (6)				0,00		
Agents occupant un emploi non permanent (7)				0,00		
TOTAL GENERAL				0,00		

(1) CATEGORIES: A, B et C.

(2) SECTEUR ADM : Administratif.
 TECH : Technique.
 URB : Urbanisme (dont aménagement urbain).
 S : Social.
 MS : Médico-social.
 MT : Médico-technique.
 SP : Sportif.
 CULT : Culturel
 ANIM : Animation.
 POL : Police.
 POMP : Sapeurs-pompiers.
 X : Emplois non cités.

(3) REMUNERATION : Référence à un indice brut (indiquer le niveau de l'indice brut) de la fonction publique ou en euros annuels bruts (indiquer l'ensemble des éléments de la rémunération brute annuelle).

(4) CONTRAT : Motif du contrat (code général de la fonction publique - CGFP) :
 332-23-1° : Accroissement temporaire d'activité pour une durée maximale de douze mois.
 332-23-2° : Accroissement saisonnier d'activité pour une durée maximale de six mois.
 332-24 : Contrat de projet pour une durée minimale d'un an et une durée maximale fixée par les parties dans la limite de six ans
 332-13 : Remplacement d'un fonctionnaire autorisé à servir à temps partiel ou indisponible.
 332-14 : Vacance temporaire d'un emploi.
 332-8-1° : Absence de cadre d'emplois de fonctionnaires susceptibles d'assurer les fonctions correspondantes.
 332-8-2° : Justifié par les besoins des services ou la nature des fonctions, sous réserve qu'aucun fonctionnaire territorial n'a pu être recruté dans les conditions prévues par le CGFP.
 332-8-3° : Communes de moins de 1 000 habitants et groupements de communes regroupant moins de 15 000 habitants.
 332-8-4° : Communes nouvelles issues de fusion de communes de moins de 1 000 habitants, pendant trois ans suivant la création, et le cas échéant, jusqu'au premier renouvellement du conseil municipal.
 332-8-5° : Autres collectivités territoriales ou établissements mentionnés à l'article L. 4, pour les emplois dont la quotité de temps de travail est inférieure à 50 %.
 332-8-6° : Emplois des communes (- 2 000 hab.) et des groupements de communes (-10 000 hab.) dont la création ou suppression dépend de la décision d'une autorité.
 327-5 : Contractuel territorial sur emploi permanent - peut être nommé en qualité de fonctionnaire stagiaire par l'autorité territoriale.
 332-10 : Contrat à durée indéterminée en application de l'article L. 332-8 avec un agent contractuel territorial qui justifie d'une durée de services publics de six ans au moins.
 332-11 : Contrat à durée indéterminée lorsque l'agent contractuel territorial concerné remplit avant l'échéance de son contrat les conditions d'ancienneté mentionnées à l'article L. 332-10.
 326_352 : Modalités particulières : recrutement sans concours, parcours d'accès à la fonction publique, personnes en situation de handicap (CGFP art. L326 et L.352).
 343-1_343-3 : Emplois supérieurs de la fonction publique territoriale (emplois fonctionnels de direction).
 333-1_333-10 : Collaborateurs de cabinet.
 333-12 : Collaborateurs de groupes d'élus.
 A : Autres.

(5) Indiquer si l'agent contractuel est titulaire d'un contrat à durée déterminée (CDD) ou d'un contrat à durée indéterminée (CDI). Les contrats particuliers devront être labellisés « A / autres » et feront l'objet d'une précision (ex : « contrats aidés »).

(6) Occupent un emploi permanent de la fonction publique territoriale, les agents non titulaires recrutés sur le fondement des articles 332-8, 332-13, 332-14, 326, 352 du CGFP, ainsi que les agents qui sont titulaires d'un contrat à durée indéterminée pris sur le fondement des articles 327-5, 332-10 et 332-11 du CGFP.

(7) Occupent un emploi non permanent de la fonction publique territoriale, les agents non titulaires recrutés sur le fondement des articles 332-23, 332-24, 333-1 à 333-10 et 333-12.

(8) Si un contrat fixe comme référence de rémunération un traitement hors échelle, il convient de mentionner le chevron conformément à l'article 6 décret 85-1148 du 20 octobre 1985.



IV – ÉTATS ANNEXÉS

B - ÉTATS ANNEXÉS PATRIMONIAUX

LISTE DES ORGANISMES DANS LESQUELS LA COLLECTIVITE A PRIS UN ENGAGEMENT FINANCIER

B10

LISTE DES ORGANISMES DANS LESQUELS LA COLLECTIVITE A PRIS UN ENGAGEMENT FINANCIER

Les documents financiers et comptables de ces organismes sont mis à la disposition du public à HOTEL DE VILLE (1).
Toute personne a le droit de demander communication à ses frais.

Nature de l'engagement (2)	Nom de l'organisme	Raison sociale de l'organisme	Nature juridique de l'organisme	Montant de l'engagement
Délégation de service public (3) (4)				
Détention d'une part du capital				
25/03/2002 -	Caisse d'épargne de Flandre	Caisse d'épargne de Flandre	Banque coopérative régie par la loi n° 99.532 du 25 juin 1999	55 615,41
Garantie ou cautionnement d'un emprunt				
25/03/2002 -	Association Les Papillons blancs de LILLE	Association Les Papillons blancs de LILLE	Association loi 1901	780 681,49
05/07/2024 - Garantie d'emprunt	Caisse des dépôts et consignations	Caisse des dépôts et consignations	Personne morale de droit administratif	3 918 927,00
Subventions supérieures à 75 000 € ou représentant plus de 50 % du produit figurant au compte de résultat de l'organisme				
25/03/2002 -	Comité des oeuvres sociales	Comité des oeuvres sociales	Association loi 1901	45 874,00
25/03/2002 -	Union Musicale de Seclin	Union Musicale de Seclin	Association loi 1901	21 600,00
25/03/2002 -	Union des commerçants et artisans de Seclin	Union des commerçants et artisans de Seclin	Association loi 1901	9 600,00
Autres				

(1) Hôtel de la collectivité et autres lieux publics désignés par la collectivité.

(2) Indiquer la date de la décision (délibérations, contrats ou décisions de l'exécutif).

(3) Préciser la nature de la délégation (concession, affermage, régie intéressée...).

(4) Les délégations pour lesquels un engagement hors bilan est constaté font l'objet d'une reprise dans l'état relatif aux autres engagements donnés.



IV – ANNEXES	
ELEMENTS DU BILAN	
ETAT DE VENTILATION DES DEPENSES LIEES A LA GESTION DE LA CRISE SANITAIRE DU COVID-19 – SECTION DE FONCTIONNEMENT	B11.1

B11.1 – SECTION DE FONCTIONNEMENT

DEPENSES – MANDATS EMIS		
Article (1)	Libellé (1)	Montant
011	Charges à caractère général	0,00
012	Charges de personnel et frais assimilés	0,00
016	APA	0,00
017	RSA / Régularisations de RMI	0,00
65	Autres charges de gestion courante	0,00
66	Charges financières	0,00
67	Charges spécifiques	0,00
68	Dotations aux provisions, dépréciations	0,00
014	Atténuations de produits	0,00
Total des dépenses réelles		0,00
042	<i>Opérations ordre transf. entre sections</i>	0,00
043	<i>Opérations ordre intérieur de la section</i>	0,00
Total des dépenses d'ordre		0,00
TOTAL GENERAL		0,00

(1) Détailler les chapitres budgétaires par article conformément au plan de comptes appliqué par la commune ou l'établissement.

IV – ANNEXES**ELEMENTS DU BILAN****ETAT DE VENTILATION DES DEPENSES LIEES A LA GESTION DE LA CRISE SANITAIRE DU
COVID-19 – SECTION D'INVESTISSEMENT****B11.2****B11.2 – SECTION D'INVESTISSEMENT**

DEPENSES – MANDATS EMIS		
Article (1)	Libellé (1)	Montant
10	Dotations, fonds divers et réserves	0,00
13	Subventions d'investissement	0,00
16	Emprunts et dettes assimilées	0,00
018	RSA	0,00
20	Immobilisations incorporelles (hors opérations)	0,00
204	Subventions d'équipement versées (hors opérations)	0,00
21	Immobilisations corporelles (hors opérations)	0,00
22	Immobilisations reçues en affectation (hors opérations)	0,00
23	Immobilisations en cours (hors opérations)	0,00
26	Participations et créances rattachées	0,00
27	Autres immobilisations financières	0,00
Opérations d'équipement (1 ligne par opération)		
Opérations pour compte de tiers (1 ligne par opération)		
Total des dépenses réelles		0,00
040	<i>Opérations ordre transf. entre sections</i>	<i>0,00</i>
041	<i>Opérations patrimoniales</i>	<i>0,00</i>
Total des dépenses d'ordre		0,00
TOTAL GENERAL		0,00

(1) Détailler les chapitres budgétaires par article conformément au plan de comptes appliqué par la commune ou l'établissement.

IV – ANNEXES

ANNEXES BUDGETAIRES
EQUILIBRE BUDGETAIRE

C1.1

DISPONIBILITE DE RESSOURCES PROPRES PROVENANT DES EXERCICES ANTERIEURS

Solde de la section d'investissement de l'exercice N-1

	Ressources propres issues de l'exercice N-1
Solde d'exécution 001 (A) montant négatif si déficit (D001) montant positif si excédent (R001)	-343 760,19
Solde des RAR (B) montant négatif si déficit montant positif si excédent	0,00
Solde de la section investissement de l'exercice N-1 (Solde I = A + B) Solde positif : excédent de financement Solde négatif : besoin de financement	-343 760,19

Disponibilité des ressources propres provenant des exercices antérieurs après financement de la section investissement de l'exercice N-1

	Ressources propres issues de l'exercice N-1
Affectation au 1068 suite au CA de l'exercice N-1 (C)	912 424,98
Solde de la section investissement de l'exercice N-1 (Solde I) Solde positif : excédent de financement Solde négatif : besoin de financement	-343 760,19
Disponibilité de ressources propres des exercices antérieurs (Solde II = C + Solde I) Solde positif : ressources disponibles pour la couverture de l'annuité Solde négatif : absence de ressources propres provenant des exercices antérieurs pour la couverture de l'annuité	568 664,79

COUVERTURE DE L'ANNUITE DE LA DETTE PAR LES RESSOURCES PROPRES - PETIT EQUILIBRE

	Crédits ouverts/reportés (2)	Réalisations (3)	Restes à réaliser au 31/12/N (4)	Total
		(a)	(b)	(c = a + b)
Dépenses de l'exercice à couvrir par des ressources propres (D)(1)	400 989,00	398 591,34	1 556 817,52	1 955 408,86
Ressources propres externes et internes de l'exercice (E)(1)	1 684 069,84	875 131,53	2 069 299,07	2 944 430,60
Solde des opérations de l'exercice (Solde III = E - D)	1 283 080,84	476 540,19	512 481,55	989 021,74
Solde d'exécution 001 (A) montant négatif si déficit (D001) montant positif si excédent (R001)	-343 760,19			-343 760,19
Affectation au 1068 suite au CA de l'exercice N-1 (C)	912 424,98	912 424,98		912 424,98
Solde des opérations liées à l'exercice N-1 (Solde IV = A + C)	568 664,79			568 664,79
Couverture de l'annuité de la dette (Solde V = Solde III + Solde IV) Solde positif : annuité de la dette couverte Solde négatif : annuité de la dette non couverte				1 557 686,53

(1) BP+BS+DM + RAR N-1. Le détail est présenté aux états suivants : "Equilibre budgétaire - Dépenses" et "Equilibre budgétaire - Recette"

(2) Cumul des crédits de l'exercice votés ou reportés

(3) Mandats et titres émis

(4) Il s'agit des restes à réaliser établis conformément à la comptabilité d'engagement annuelle

Envoyé en préfecture le 15/04/2025

Reçu en préfecture le 15/04/2025

Publié le



ID : 059-215905605-20250403-D1CM03042025-BF

IV – ÉTATS ANNEXÉS

C – ÉTATS ANNEXÉS BUDGÉTAIRES – EQUILIBRE BUDGETAIRE – DEPENSES

DEPENSES A COUVRIR PAR DES RESSOURCES PROPRES

Art. (1)	Libellé (1)	Crédits de l'exercice (BP + BS + DM + RAR N-1)	Réalisations
DEPENSES TOTALES A COUVRIR PAR DES RESSOURCES PROPRES = A + B		400 989,00	398 591,34
16 Emprunts et dettes assimilées (A)		380 989,00	380 988,13
1631	Emprunts obligataires	0,00	0,00
1641	Emprunts en euros	380 989,00	380 988,13
1643	Emprunts en devises	0,00	0,00
16441	Opérations afférentes à l'emprunt	0,00	0,00
1671	Avances consolidées du Trésor	0,00	0,00
1672	Emprunts sur comptes spéciaux du Trésor	0,00	0,00
1678	Autres emprunts et dettes	0,00	0,00
1681	Autres emprunts	0,00	0,00
1682	Bons à moyen terme négociables	0,00	0,00
1687	Autres dettes	0,00	0,00
Dépenses et transferts à déduire des ressources propres (B)		20 000,00	17 603,21
10...	<i>Reprise de dotations, fonds divers et réserves</i>		
10...	Reversement de dotations, fonds divers et réserves		
139	<i>Subv. invest. transférées cpte résultat</i>	20 000,00	17 603,21

(1) Détailler les chapitres budgétaires par article conformément au plan de comptes.




IV – ÉTATS ANNEXÉS

C – ÉTATS ANNEXÉS BUDGÉTAIRES – EQUILIBRE BUDGETAIRE – RECETTES

RESSOURCES PROPRES

Art. (1)	Libellé (1)	Crédits de l'exercice (BP + BS + DM + RAR N-1)	Réalisations
RECETTES (RESSOURCES PROPRES) = a + b		1 684 069,84	III 875 131,53
Ressources propres externes de l'année (a)		469 293,00	345 236,45
10222	FCTVA	429 293,00	307 354,94
10226	Taxe d'aménagement (2)	40 000,00	37 881,51
10227	Versement pour sous densité	0,00	0,00
10228	Autres fonds d'investissement	0,00	0,00
13146	Attributions compensation investissement	0,00	0,00
13156	Attributions compensation investissement	0,00	0,00
13246	Attributions compensation investissement	0,00	0,00
13256	Attributions compensation investissement	0,00	0,00
138	Autres subventions invest. non transf.	0,00	0,00
26...	Participations et créances rattachées		
27...	Autres immobilisations financières		
Ressources propres internes de l'année (b) (3)		1 214 776,84	529 895,08
15...	<i>Provisions pour risques et charges</i>		
169	<i>Primes de remboursement des obligations</i>	0,00	0,00
26...	<i>Participations et créances rattachées</i>		
27...	<i>Autres immobilisations financières</i>		
28...	<i>Amortissement des immobilisations</i>		
28031	<i>Frais d'études</i>	0,00	7 724,90
280422	<i>Privé - Bâtiments et installations</i>	0,00	8 347,40
2805	<i>Licences, logiciels, droits similaires</i>	500 000,00	9 047,56
28121	<i>Plantations d'arbres et d'arbustes</i>	0,00	3 301,00
281568	<i>Autre matériel, outillage incendie</i>	0,00	4 235,91
281578	<i>Autre matériel technique</i>	0,00	3 367,00
28158	<i>Autres inst., matériel, outil. techniques</i>	0,00	146 307,89
28162	<i>Biens historiques et culturels mobiliers</i>	0,00	285,00
281828	<i>Autres matériels de transport</i>	0,00	62 045,38
281831	<i>Matériel informatique scolaire</i>	0,00	8 994,82
281838	<i>Autre matériel informatique</i>	0,00	42 692,23
281841	<i>Matériel de bureau et mobilier scolaire</i>	0,00	18 384,29

Envoyé en préfecture le 15/04/2025
 Reçu en préfecture le 15/04/2025
 Publié le **Réalisations**
 ID : 059-215905605-20250403-D1CM03042025-BF




Art. (1)	Libellé (1)	Crédits de l'exercice (BP + BS + DM + RAR N-1)	
281848	Autres matériels de bureau et mobiliers	0,00	41 677,56
28185	Matériel de téléphonie	0,00	837,00
28188	Autres immo. corporelles	30 000,00	172 647,14
29...	Dépréciations des immobilisations		
31...	Matières premières (et fournitures) (4)		
33...	En-cours de production de biens (4)		
35...	Stocks de produits (4)		
39...	Dépréciation des stocks et en-cours		
481...	Charges à rép. sur plusieurs exercices		
49...	Dépréciation des comptes de tiers		
59...	Dépréciation des comptes financiers		
024	Produits des cessions d'immobilisations	0,00	0,00
021	Virement de la section de fonctionnement	684 776,84	0,00

(1) Les comptes 15, 169, 26, 27, 28, 29, 39, 481, 49 et 59 sont à détailler conformément au plan de comptes.

(2) Le compte 10226 peut être utilisé uniquement par les communes et les établissements publics à fiscalité propre.

(3) Les comptes 15, 29, 39, 49 et 59 sont présentés uniquement si la collectivité applique le régime des provisions budgétaires.

(4) Les comptes 31, 33 et 35 ne peuvent être utilisés que pour les budgets utilisant la comptabilité de stock. Par conséquent, seuls les budgets retraçant les dépenses et les recettes d'un lotissement ou d'une ZAC peuvent utiliser les comptes susmentionnés.



IV – ÉTATS ANNEXÉS

C – ÉTATS ANNEXÉS BUDGÉTAIRES – AUTORISATIONS DE PROGRAMME

SITUATION DES AUTORISATIONS DE PROGRAMME ET CREDITS DE PAIEMENT

AUTORISATION DE PROGRAMME *		Chapitre (s)	Stocks AP votées disponibles à l'affectation (exercices antérieurs)	AP votées dans l'année	AP affectées non couvertes par des CP réalisés au 01/01/N (1)	Flux d'AP affectées dans l'année (2)	AP affectées annulées (3)	Stock d'AP affectées restant à financer (4) = (1) + (2) - (3)	CP mandatés au budget de l'année N (5)	AP affectées non couvertes par des CP mandatés au 31/12/N (6) = (4) - (5)
Numéro	Libellé									
TOTAL			0,00	0,00	0,00	0,00	0,00	0,00	0,00	0,00


* Le détail par programme n'est à renseigner qu'à compter des AP votées en 2005.

(1) Il s'agit des AP affectées antérieurement à l'exercice N et non encore entièrement couvertes par les CP des années antérieures.

(2) Il s'agit des AP votées avant ou pendant l'exercice N et affectées pendant celui-ci.

(6) Il s'agit des AP non encore intégralement couvertes à la fin de l'exercice N.

	N-3	N-2	N-1	N
Ratio de couverture des AP affectées (6) / (5)	0,00	0,00	0,00	0,00



IV – ÉTATS ANNEXÉS

C – ÉTATS ANNEXÉS BUDGÉTAIRES – AUTORISATIONS D'ENGAGEMENT

SITUATION DES AUTORISATIONS D'ENGAGEMENT ET CREDITS DE PAIEMENT

AUTORISATION D'ENGAGEMENT *		Chapitre (s)	Stocks AE votées disponibles à l'affectation (exercices antérieurs)	AE votées dans l'année	AE affectées non couvertes par des CP réalisés au 01/01/N (1)	Flux d'AE affectées dans l'année (2)	AE affectées annulées (3)	Stock d'AE affectées restant à financer (4) = (1) + (2) - (3)	CP mandatés au budget de l'année N (5)	AE affectées non couvertes par des CP mandatés au 31/12/N (6) = (4) - (5)
Numéro	Libellé									
TOTAL			0,00	0,00	0,00	0,00	0,00	0,00	0,00	0,00

* Le détail par engagement n'est à renseigner qu'à compter des AE votées en 2005.

(1) Il s'agit des AE affectées antérieurement à l'exercice N et non encore entièrement couvertes par les CP des années antérieures.

(2) Il s'agit des AE votées avant ou pendant l'exercice N et affectées pendant celui-ci.

(6) Il s'agit des AE non encore intégralement couvertes à la fin de l'exercice N.

	N-3	N-2	N-1	N
Ratio de couverture des AE affectées (6) / (5)	0,00	0,00	0,00	0,00



IV – ÉTATS ANNEXÉS

IMPACT DU BUDGET POUR LA TRANSITION ECOLOGIQUE – REPARTITION PAR NATURE

Présentation agrégée par nature

Type de dépense (2)		Total des dépenses (mandatées) (3)	Favorables	Mixtes	Défavorables	Neutres	Non cotées
A105	Subventions d'investissement versées	0,00	0,00	0,00	0,00	0,00	0,00
A110	Autres immobilisations incorporelles	680 827,56	0,00	0,00	0,00	0,00	680 827,56
A115	Immobilisations incorporelles en cours	0,00	0,00	0,00	0,00	0,00	0,00
A120	Terrains	294 151,85	11 847,60	0,00	282 304,25	0,00	0,00
A125	Constructions	503 093,08	367 353,96	0,00	53 940,78	81 798,34	0,00
A130	Réseaux et installations de voirie	19 307,73	0,00	0,00	19 307,73	0,00	0,00
A135	Réseaux divers	0,00	0,00	0,00	0,00	0,00	0,00
A140	Installations techniques, agencements et matériel	0,00	0,00	0,00	0,00	0,00	0,00
A145	Immobilisations mises en concessions ou affermées	0,00	0,00	0,00	0,00	0,00	0,00
A150	Autres immobilisations corporelles	60 423,32	717,00	0,00	59 706,32	0,00	0,00
A155	Immobilisations corporelles en cours	1 252 178,64	0,00	0,00	1 252 178,64	0,00	0,00
A165	Immobilisations financières	0,00	0,00	0,00	0,00	0,00	0,00
A225	Opérations pour le compte de tiers	0,00	0,00	0,00	0,00	0,00	0,00
TOTAL		2 809 982,18	379 918,56	0,00	1 667 437,72	81 798,34	680 827,56

AXE 1 : LUTTE CONTRE LE CHANGEMENT CLIMATIQUE (1)

Type de dépense (2)		Total des dépenses (mandatées) (3)	Favorables	Défavorables	Neutres	Non cotées
A105	Subventions d'investissement versées	0,00	0,00	0,00	0,00	0,00
A110	Autres immobilisations incorporelles	680 827,56	0,00	0,00	0,00	680 827,56
A115	Immobilisations incorporelles en cours	0,00	0,00	0,00	0,00	0,00
A120	Terrains	294 151,85	11 847,60	282 304,25	0,00	0,00
A125	Constructions	503 093,08	367 353,96	53 940,78	81 798,34	0,00
A130	Réseaux et installations de voirie	19 307,73	0,00	19 307,73	0,00	0,00
A135	Réseaux divers	0,00	0,00	0,00	0,00	0,00
A140	Installations techniques, agencements et matériel	0,00	0,00	0,00	0,00	0,00
A145	Immobilisations mises en concessions ou affermées	0,00	0,00	0,00	0,00	0,00
A150	Autres immobilisations corporelles	60 423,32	717,00	59 706,32	0,00	0,00
A155	Immobilisations corporelles en cours	1 252 178,64	0,00	1 252 178,64	0,00	0,00
A165	Immobilisations financières	0,00	0,00	0,00	0,00	0,00
A225	Opérations pour le compte de tiers	0,00	0,00	0,00	0,00	0,00
TOTAL		2 809 982,18	379 918,56	1 667 437,72	81 798,34	680 827,56

AXE 2 : ADAPTATION AU CHANGEMENT CLIMATIQUE ET PREVENTIUN DES RISQUES NATURELS (1)

Type de dépense (2)		Total des dépenses (mandatées) (3)	Favorables	Défavorables	Neutres	Non cotées
A105	Subventions d'investissement versées	0,00	0,00	0,00	0,00	0,00
A110	Autres immobilisations incorporelles	680 827,56	0,00	0,00	0,00	680 827,56
A115	Immobilisations incorporelles en cours	0,00	0,00	0,00	0,00	0,00
A120	Terrains	294 151,85	0,00	0,00	0,00	294 151,85
A125	Constructions	503 093,08	0,00	0,00	0,00	503 093,08
A130	Réseaux et installations de voirie	19 307,73	0,00	0,00	0,00	19 307,73
A135	Réseaux divers	0,00	0,00	0,00	0,00	0,00
A140	Installations techniques, agencements et matériel	0,00	0,00	0,00	0,00	0,00
A145	Immobilisations mises en concessions ou affermées	0,00	0,00	0,00	0,00	0,00
A150	Autres immobilisations corporelles	60 423,32	0,00	0,00	0,00	60 423,32
A155	Immobilisations corporelles en cours	1 252 178,64	0,00	0,00	0,00	1 252 178,64
A165	Immobilisations financières	0,00	0,00	0,00	0,00	0,00
A225	Opérations pour compte de tiers	0,00	0,00	0,00	0,00	0,00
TOTAL		2 809 982,18	0,00	0,00	0,00	2 809 982,18

AXE 3 : GESTION DES RESSOURCES EN EAU (1)

Type de dépense (2)		Total des dépenses (mandatées) (3)	Favorables	Défavorables	Neutres	Non cotées
A105	Subventions d'investissement versées	0,00	0,00	0,00	0,00	0,00
A110	Autres immobilisations incorporelles	680 827,56	0,00	0,00	0,00	680 827,56
A115	Immobilisations incorporelles en cours	0,00	0,00	0,00	0,00	0,00
A120	Terrains	294 151,85	0,00	0,00	0,00	294 151,85
A125	Constructions	503 093,08	0,00	0,00	0,00	503 093,08
A130	Réseaux et installations de voirie	19 307,73	0,00	0,00	0,00	19 307,73
A135	Réseaux divers	0,00	0,00	0,00	0,00	0,00
A140	Installations techniques, agencements et matériel	0,00	0,00	0,00	0,00	0,00
A145	Immobilisations mises en concessions ou affermées	0,00	0,00	0,00	0,00	0,00
A150	Autres immobilisations corporelles	60 423,32	0,00	0,00	0,00	60 423,32
A155	Immobilisations corporelles en cours	1 252 178,64	0,00	0,00	0,00	1 252 178,64
A165	Immobilisations financières	0,00	0,00	0,00	0,00	0,00
A225	Opérations pour compte de tiers	0,00	0,00	0,00	0,00	0,00
TOTAL		2 809 982,18	0,00	0,00	0,00	2 809 982,18

AXE 4 : TRANSITION VERS L'ECONOMIE CIRCULAIRE, GESTION DES DECHETS, PREVENTION DES RISQUES TECHNOLOGIQUES (1)

Type de dépense (2)		Total des dépenses (mandatées) (3)	Favorables	Défavorables	Neutres	Non cotées
A105	Subventions d'investissement versées	0,00	0,00	0,00	0,00	0,00
A110	Autres immobilisations incorporelles	680 827,56	0,00	0,00	0,00	680 827,56
A115	Immobilisations incorporelles en cours	0,00	0,00	0,00	0,00	0,00
A120	Terrains	294 151,85	0,00	0,00	0,00	294 151,85
A125	Constructions	503 093,08	0,00	0,00	0,00	503 093,08
A130	Réseaux et installations de voirie	19 307,73	0,00	0,00	0,00	19 307,73
A135	Réseaux divers	0,00	0,00	0,00	0,00	0,00
A140	Installations techniques, agencements et matériel	0,00	0,00	0,00	0,00	0,00
A145	Immobilisations mises en concessions ou affermées	0,00	0,00	0,00	0,00	0,00
A150	Autres immobilisations corporelles	60 423,32	0,00	0,00	0,00	60 423,32
A155	Immobilisations corporelles en cours	1 252 178,64	0,00	0,00	0,00	1 252 178,64
A165	Immobilisations financières	0,00	0,00	0,00	0,00	0,00
A225	Opérations pour compte de tiers	0,00	0,00	0,00	0,00	0,00
TOTAL		2 809 982,18	0,00	0,00	0,00	2 809 982,18

AXE 5 : LUTTE CONTRE LES POLLUTIONS DE L'AIR ET DES SOLS (1)

Type de dépense (2)		Total des dépenses (mandatées) (3)	Favorables	Défavorables	Neutres	Non cotées
A105	Subventions d'investissement versées	0,00	0,00	0,00	0,00	0,00
A110	Autres immobilisations incorporelles	680 827,56	0,00	0,00	0,00	680 827,56
A115	Immobilisations incorporelles en cours	0,00	0,00	0,00	0,00	0,00
A120	Terrains	294 151,85	0,00	0,00	0,00	294 151,85
A125	Constructions	503 093,08	0,00	0,00	0,00	503 093,08
A130	Réseaux et installations de voirie	19 307,73	0,00	0,00	0,00	19 307,73
A135	Réseaux divers	0,00	0,00	0,00	0,00	0,00
A140	Installations techniques, agencements et matériel	0,00	0,00	0,00	0,00	0,00
A145	Immobilisations mises en concessions ou affermées	0,00	0,00	0,00	0,00	0,00
A150	Autres immobilisations corporelles	60 423,32	0,00	0,00	0,00	60 423,32
A155	Immobilisations corporelles en cours	1 252 178,64	0,00	0,00	0,00	1 252 178,64
A165	Immobilisations financières	0,00	0,00	0,00	0,00	0,00
A225	Opérations pour compte de tiers	0,00	0,00	0,00	0,00	0,00
TOTAL		2 809 982,18	0,00	0,00	0,00	2 809 982,18

AXE 6 : PRESERVATION DE LA BIODIVERSITE, PROTECTION DES ESPACES NATURELS, AGRICOLES ET SYLVICOLES (1)

Type de dépense (2)		Total des dépenses (mandatées) (3)	Favorables	Défavorables	Neutres	Non cotées
A105	Subventions d'investissement versées	0,00	0,00	0,00	0,00	0,00
A110	Autres immobilisations incorporelles	680 827,56	0,00	0,00	0,00	680 827,56
A115	Immobilisations incorporelles en cours	0,00	0,00	0,00	0,00	0,00
A120	Terrains	294 151,85	0,00	0,00	0,00	294 151,85
A125	Constructions	503 093,08	0,00	0,00	0,00	503 093,08
A130	Réseaux et installations de voirie	19 307,73	0,00	0,00	0,00	19 307,73
A135	Réseaux divers	0,00	0,00	0,00	0,00	0,00
A140	Installations techniques, agencements et matériel	0,00	0,00	0,00	0,00	0,00
A145	Immobilisations mises en concessions ou affermées	0,00	0,00	0,00	0,00	0,00
A150	Autres immobilisations corporelles	60 423,32	0,00	0,00	0,00	60 423,32
A155	Immobilisations corporelles en cours	1 252 178,64	0,00	0,00	0,00	1 252 178,64
A165	Immobilisations financières	0,00	0,00	0,00	0,00	0,00
A225	Opérations pour compte de tiers	0,00	0,00	0,00	0,00	0,00
TOTAL		2 809 982,18	0,00	0,00	0,00	2 809 982,18

(1) Les objectifs de transition écologique mentionnés au 1° du IV de l'article 191 de la loi du 29 décembre 2023 correspondent aux six axes de l'article 19 du règlement (UE) 2020/852 du Parlement européen et du Conseil du 18 juin 2020 sur l'établissement d'un cadre visant à favoriser les investissements durables et modifiant le règlement (UE) 2019/2088 du Parlement européen et du Conseil du 27 novembre 2019 sur la publication d'informations en matière de durabilité dans le secteur des services financiers :

Axe 1° atténuation du changement climatique ;

Axe 2° adaptation au changement climatique et prévention des risques naturels ;

Axe 3° gestion des ressources en eau ;

Axe 4° transition vers une économie circulaire, gestion des déchets, prévention des risques technologiques ;

Axe 5° prévention et contrôle des pollutions de l'air et des sols ;

Axe 6° préservation de la biodiversité et protection des espaces naturels, agricoles et sylvicoles.

L'analyse de l'impact environnemental des dépenses visées est réalisée de manière obligatoire :

- à compter de l'exercice 2024 pour l'axe 1° ;

- à compter de l'exercice 2025 pour les axes 1° et 6°.

La cotation selon les autres axes est possible, mais facultative.

(2) Les dépenses pour lesquelles la contribution aux objectifs de transition écologique est présentée obligatoirement sont celles exécutées aux comptes suivants des budgets principaux et des budgets annexes soumis à l'instruction budgétaire et comptable M57 :

- 2031 « Frais d'études »,

- 2111 « Terrains nus »,

- 2115 « Terrains bâtis »,

- 2128 « Autres agencements et aménagements de terrains »,

- 21312 « Bâtiments scolaires »,

- 21318 « Autres bâtiments publics »,

- 21351 « Installations générales, agencements, aménagements des constructions - Bâtiments publics »,

- 21352 « Installations générales, agencements, aménagements des constructions - Bâtiments privés »,

- 2138 « Autres constructions »,

- 2151 « Réseaux de voirie »,

- 2152 « Installations de voirie »,

- 21821 « Matériel et transport ferroviaire »,

- 21828 « Autres matériels de transport »,

- 2312 « Agencements et aménagements de terrains en cours »,

- 2313 « Constructions en cours »,

- 2315 « Installations, matériel et outillage techniques en cours »,

- 2317 « Immobilisations reçues au titre d'une mise à disposition en cours ».

La cotation des autres natures de dépense est possible, mais facultative.

(3) Les dépenses d'investissement pour lesquelles la contribution aux objectifs de transition écologique est présentée s'entendent comme les dépenses réelles exécutées, hors remboursement des annuités d'emprunts à l'exception des remboursements correspondant à la dette liée à la part investissement des marchés de partenariat.



IV – ÉTATS ANNEXÉS

IMPACT DU BUDGET POUR LA TRANSITION ECOLOGIQUE – REPARTITION PAR FONCTION

CS.2

Présentation agrégée par fonction

Type de dépense (2)		Total des dépenses (mandatées) (3)	Favorables	Mixtes	Défavorables	Neutres	Non cotées
0	Services généraux	168 787,91	50 444,61	0,00	66 332,84	23 041,58	28 968,88
0-5	Fonds européens	0,00	0,00	0,00	0,00	0,00	0,00
1	Sécurité	72 117,49	0,00	0,00	38 151,73	0,00	33 965,76
2	Enseignement, formation professionnelle et apprentissage	246 812,48	160 831,92	0,00	44 944,26	13 358,30	27 678,00
3	Culture, vie sociale, jeunesse, sport et loisirs	2 170 505,56	107 689,96	0,00	1 431 400,82	41 199,86	590 214,92
4	Santé et action sociale (hors APA, RSA et régularisation RMI)	10 374,52	0,00	0,00	7 952,24	2 422,28	0,00
4-3	APA	0,00	0,00	0,00	0,00	0,00	0,00
4-4	RSA – Régularisation des RMI	0,00	0,00	0,00	0,00	0,00	0,00
5	Aménagement des territoires et habitat	121 526,62	49 104,47	0,00	70 645,83	1 776,32	0,00
6	Action économique	0,00	0,00	0,00	0,00	0,00	0,00
7	Environnement	19 857,60	11 847,60	0,00	8 010,00	0,00	0,00
8	Transports	0,00	0,00	0,00	0,00	0,00	0,00
TOTAL		2 809 982,18	379 918,56	0,00	1 667 437,72	81 798,34	680 827,56

AXE 1 : LUTTE CONTRE LE CHANGEMENT CLIMATIQUE (1)

Type de dépense (2)		Total des dépenses (mandatées) (3)	Favorables	Défavorables	Neutres	Non cotées
0	Services généraux	168 787,91	50 444,61	66 332,84	23 041,58	28 968,88
0-5	Fonds européens	0,00	0,00	0,00	0,00	0,00
1	Sécurité	72 117,49	0,00	38 151,73	0,00	33 965,76
2	Enseignement, formation professionnelle et apprentissage	246 812,48	160 831,92	44 944,26	13 358,30	27 678,00
3	Culture, vie sociale, jeunesse, sports et loisirs	2 170 505,56	107 689,96	1 431 400,82	41 199,86	590 214,92
4	Santé et action sociale (hors APA, RSA et régularisation RMI)	10 374,52	0,00	7 952,24	2 422,28	0,00
4-3	APA	0,00	0,00	0,00	0,00	0,00
4-4	RSA – Régularisations des RMI	0,00	0,00	0,00	0,00	0,00
5	Aménagement des territoires et habitat	121 526,62	49 104,47	70 645,83	1 776,32	0,00
6	Action économique	0,00	0,00	0,00	0,00	0,00
7	Environnement	19 857,60	11 847,60	8 010,00	0,00	0,00
8	Transports	0,00	0,00	0,00	0,00	0,00
TOTAL		2 809 982,18	379 918,56	1 667 437,72	81 798,34	680 827,56

AXE 2 : ADAPTATION AU CHANGEMENT CLIMATIQUE ET PREVENTIUN DES RISQUES NATURELS (1)

Type de dépense (2)		Total des dépenses (mandatées) (3)	Favorables	Défavorables	Neutres	Non cotées
0	Services généraux	168 787,91	0,00	0,00	0,00	168 787,91
0-5	Fonds européens	0,00	0,00	0,00	0,00	0,00
1	Sécurité	72 117,49	0,00	0,00	0,00	72 117,49
2	Enseignement, formation professionnelle et apprentissage	246 812,48	0,00	0,00	0,00	246 812,48
3	Culture, vie sociale, jeunesse, sports et loisirs	2 170 505,56	0,00	0,00	0,00	2 170 505,56
4	Santé et action sociale (hors APA, RSA et régularisation RMI)	10 374,52	0,00	0,00	0,00	10 374,52
4-3	APA	0,00	0,00	0,00	0,00	0,00
4-4	RSA – Régularisations des RMI	0,00	0,00	0,00	0,00	0,00
5	Aménagement des territoires et habitat	121 526,62	0,00	0,00	0,00	121 526,62
6	Action économique	0,00	0,00	0,00	0,00	0,00
7	Environnement	19 857,60	0,00	0,00	0,00	19 857,60
8	Transports	0,00	0,00	0,00	0,00	0,00
TOTAL		2 809 982,18	0,00	0,00	0,00	2 809 982,18

AXE 3 : GESTION DES RESSOURCES EN EAU (1)

Type de dépense (2)		Total des dépenses (mandatées) (3)	Favorables	Défavorables	Neutres	Non cotées
0	Services généraux	168 787,91	0,00	0,00	0,00	168 787,91
0-5	Fonds européens	0,00	0,00	0,00	0,00	0,00
1	Sécurité	72 117,49	0,00	0,00	0,00	72 117,49
2	Enseignement, formation professionnelle et apprentissage	246 812,48	0,00	0,00	0,00	246 812,48
3	Culture, vie sociale, jeunesse, sports et loisirs	2 170 505,56	0,00	0,00	0,00	2 170 505,56
4	Santé et action sociale (hors APA, RSA et régularisation RMI)	10 374,52	0,00	0,00	0,00	10 374,52
4-3	APA	0,00	0,00	0,00	0,00	0,00
4-4	RSA – Régularisations des RMI	0,00	0,00	0,00	0,00	0,00
5	Aménagement des territoires et habitat	121 526,62	0,00	0,00	0,00	121 526,62
6	Action économique	0,00	0,00	0,00	0,00	0,00
7	Environnement	19 857,60	0,00	0,00	0,00	19 857,60
8	Transports	0,00	0,00	0,00	0,00	0,00
TOTAL		2 809 982,18	0,00	0,00	0,00	2 809 982,18

AXE 4 : TRANSITION VERS L'ECONOMIE CIRCULAIRE, GESTION DES DECHETS, PREVENTION DES RISQUES TECHNOLOGIQUES (1)

Type de dépense (2)		Total des dépenses (mandatées) (3)	Favorables	Défavorables	Neutres	Non cotées
0	Services généraux	168 787,91	0,00	0,00	0,00	168 787,91
0-5	Fonds européens	0,00	0,00	0,00	0,00	0,00
1	Sécurité	72 117,49	0,00	0,00	0,00	72 117,49
2	Enseignement, formation professionnelle et apprentissage	246 812,48	0,00	0,00	0,00	246 812,48
3	Culture, vie sociale, jeunesse, sports et loisirs	2 170 505,56	0,00	0,00	0,00	2 170 505,56
4	Santé et action sociale (hors APA, RSA et régularisation RMI)	10 374,52	0,00	0,00	0,00	10 374,52
4-3	APA	0,00	0,00	0,00	0,00	0,00
4-4	RSA – Régularisations des RMI	0,00	0,00	0,00	0,00	0,00
5	Aménagement des territoires et habitat	121 526,62	0,00	0,00	0,00	121 526,62
6	Action économique	0,00	0,00	0,00	0,00	0,00
7	Environnement	19 857,60	0,00	0,00	0,00	19 857,60
8	Transports	0,00	0,00	0,00	0,00	0,00
TOTAL		2 809 982,18	0,00	0,00	0,00	2 809 982,18

AXE 5 : LUTTE CONTRE LES POLLUTIONS DE L'AIR ET DES SOLS (1)

Type de dépense (2)		Total des dépenses (mandatées) (3)	Favorables	Défavorables	Neutres	Non cotées
0	Services généraux	168 787,91	0,00	0,00	0,00	168 787,91
0-5	Fonds européens	0,00	0,00	0,00	0,00	0,00
1	Sécurité	72 117,49	0,00	0,00	0,00	72 117,49
2	Enseignement, formation professionnelle et apprentissage	246 812,48	0,00	0,00	0,00	246 812,48
3	Culture, vie sociale, jeunesse, sports et loisirs	2 170 505,56	0,00	0,00	0,00	2 170 505,56
4	Santé et action sociale (hors APA, RSA et régularisation RMI)	10 374,52	0,00	0,00	0,00	10 374,52
4-3	APA	0,00	0,00	0,00	0,00	0,00
4-4	RSA – Régularisations des RMI	0,00	0,00	0,00	0,00	0,00
5	Aménagement des territoires et habitat	121 526,62	0,00	0,00	0,00	121 526,62
6	Action économique	0,00	0,00	0,00	0,00	0,00
7	Environnement	19 857,60	0,00	0,00	0,00	19 857,60
8	Transports	0,00	0,00	0,00	0,00	0,00
TOTAL		2 809 982,18	0,00	0,00	0,00	2 809 982,18

AXE 6 : PRESERVATION DE LA BIODIVERSITE, PROTECTION DES ESPACES NATURELS, AGRICOLES ET SYLVICOLES (1)

Type de dépense (2)		Total des dépenses (mandatées) (3)	Favorables	Défavorables	Neutres	Non cotées
0	Services généraux	168 787,91	0,00	0,00	0,00	168 787,91
0-5	Fonds européens	0,00	0,00	0,00	0,00	0,00
1	Sécurité	72 117,49	0,00	0,00	0,00	72 117,49
2	Enseignement, formation professionnelle et apprentissage	246 812,48	0,00	0,00	0,00	246 812,48
3	Culture, vie sociale, jeunesse, sports et loisirs	2 170 505,56	0,00	0,00	0,00	2 170 505,56
4	Santé et action sociale (hors APA, RSA et régularisation RMI)	10 374,52	0,00	0,00	0,00	10 374,52
4-3	APA	0,00	0,00	0,00	0,00	0,00
4-4	RSA – Régularisations des RMI	0,00	0,00	0,00	0,00	0,00
5	Aménagement des territoires et habitat	121 526,62	0,00	0,00	0,00	121 526,62
6	Action économique	0,00	0,00	0,00	0,00	0,00
7	Environnement	19 857,60	0,00	0,00	0,00	19 857,60
8	Transports	0,00	0,00	0,00	0,00	0,00
TOTAL		2 809 982,18	0,00	0,00	0,00	2 809 982,18

(1) Les objectifs de transition écologique mentionnés au 1° du IV de l'article 191 de la loi du 29 décembre 2023 correspondent aux six axes de l'article 19 du règlement (UE) 2020/852 du Parlement européen et du Conseil du 18 juin 2020 sur l'établissement d'un cadre visant à favoriser les investissements durables et modifiant le règlement (UE) 2019/2088 du Parlement européen et du Conseil du 27 novembre 2019 sur la publication d'informations en matière de durabilité dans le secteur des services financiers :

Axe 1° atténuation du changement climatique ;

Axe 2° adaptation au changement climatique et prévention des risques naturels ;

Axe 3° gestion des ressources en eau ;

Axe 4° transition vers une économie circulaire, gestion des déchets, prévention des risques technologiques ;

Axe 5° prévention et contrôle des pollutions de l'air et des sols ;

Axe 6° préservation de la biodiversité et protection des espaces naturels, agricoles et sylvicoles.

L'analyse de l'impact environnemental des dépenses visées est réalisée de manière obligatoire :

- à compter de l'exercice 2024 pour l'axe 1° ;

- à compter de l'exercice 2025 pour les axes 1° et 6°.

La cotation selon les autres axes est possible, mais facultative.

(2) Les dépenses pour lesquelles la contribution aux objectifs de transition écologique est présentée obligatoirement sont celles exécutées aux comptes suivants des budgets principaux et des budgets annexes soumis à l'instruction budgétaire et comptable M57 :

- 2031 « Frais d'études »,

- 2111 « Terrains nus »,

- 2115 « Terrains bâtis »,

- 2128 « Autres agencements et aménagements de terrains »,

- 21312 « Bâtiments scolaires »,

- 21318 « Autres bâtiments publics »,

- 21351 « Installations générales, agencements, aménagements des constructions - Bâtiments publics »,

- 21352 « Installations générales, agencements, aménagements des constructions - Bâtiments privés »,

- 2138 « Autres constructions »,

- 2151 « Réseaux de voirie »,

- 2152 « Installations de voirie »,

- 21821 « Matériel et transport ferroviaire »,

- 21828 « Autres matériels de transport »,

- 2312 « Agencements et aménagements de terrains en cours »,

- 2313 « Constructions en cours »,

- 2315 « Installations, matériel et outillage techniques en cours »,

- 2317 « Immobilisations reçues au titre d'une mise à disposition en cours ».

La cotation des autres natures de dépense est possible, mais facultative.

(3) Les dépenses d'investissement pour lesquelles la contribution aux objectifs de transition écologique est présentée s'entendent comme les dépenses réelles exécutées, hors remboursement des annuités d'emprunts à l'exception des remboursements correspondant à la dette liée à la part investissement des marchés de partenariat.



IV – ÉTATS ANNEXÉS

D – AUTRES ELEMENTS D'INFORMATION – LISTE DES SERVICES ASSUJETTIS A LA TVA ET NON ERIGES EN BUDGET ANNEXE

LISTE DES SERVICES ASSUJETTIS A LA TVA ET NON ERIGES EN BUDGET ANNEXE

Envoyé en préfecture le 15/04/2025

Reçu en préfecture le 15/04/2025

Publié le



ID : 059-215905605-20250403-D1CM03042025-BF



IV
25

IV – ÉTATS ANNEXÉS

D – AUTRES ELEMENTS D'INFORMATION – ACTIONS DE FORMATION DES ELUS AU 31/12/N

ACTIONS DE FORMATION DES ELUS AU 31/12/N

ELUS BENEFICIAIRES DES ACTIONS DE FORMATION	NOM DE L'ORGANISME DE FORMATION	COÛT DE LA FORMATION	DATE ET LIEU DE LA FORMATION	ACTIONS DE FORMATION FINANCEES PAR LA COLLECTIVITE OU L'ETABLISSEMENT
SPOTBEEN Michel	Les pieds sur scene	348,00	18/01/24 Valenciennes	Fondamentaux du pitch associées aux techniques issues des spectacles interactifs d improvisation

IV – ÉTATS ANNEXÉS

D – AUTRES ELEMENTS D'INFORMATION – ETAT RELATIF AUX RESSOURCES ET DEPENSES DE LA FORMATION PROFESSIONNELLE DES JEUNES – Annexe à l'article D. 4312-7

Evolution des dépenses associées à la formation professionnelle des jeunes

	APPRENTISSAGE			ENS PRO ss statut scolaire			FORMATIONS CONTINUES en alternance			TOTAL		
	Année n	Année n-1	%	Année n	Année n-1	%	Année n	Année n-1	%	Année n	Année n-1	%
	Montant	0,00	0,00	0,00	0,00	0,00	0,00	0,00	0,00	0,00	0,00	0,00

Etat des ressources de l'apprentissage

RESSOURCES	MONTANT		
	Année n	Année n-1	%
1 ^{ère} section FNDMA	0,00	0,00	0,00
2 ^{ème} section FNDMA	0,00	0,00	0,00
Dotations décentralisation (1)	0,00	0,00	0,00
Dotation indemnité comp. forfaitaire	0,00	0,00	0,00
Contribution additionnelle (2)	0,00	0,00	0,00
FSE	0,00	0,00	0,00
FEDER	0,00	0,00	0,00
FEOGA	0,00	0,00	0,00
Reversement excédent de ressources CFA (3)	0,00	0,00	0,00
Autres ressources	0,00	0,00	0,00
Total ressources externes	0,00	0,00	0,00
Effort propre de la collectivité	0,00	0,00	0,00
Total ressources	0,00	0,00	0,00

(1) Dotations au titre des lois du 7 janvier 1983 et du 23 juillet 1987.

(2) Article 37 de la loi de finances initiale pour 2005.

(3) Article R. 116-17 du code du travail.

IV – ÉTATS ANNEXÉS**D – AUTRES ELEMENTS D'INFORMATION – IDENTIFICATION DES FLUX CROISES (1)****1 – FLUX RECIPROQUES ENTRE LE GROUPEMENT A FISCALITE PROPRE ET LES COMMUNES (cf. la liste des opérations en annexe de l'instruction budgétaire et comptable)**

SECTION	Prévisions	Réalisations – mandats ou titres	Restes à réaliser au 31/12	Solde Prévisions / réalisations
INVESTISSEMENT				
Dépenses	0,00	0,00	0,00	0,00
Recettes	0,00	0,00	0,00	0,00
FONCTIONNEMENT				
Dépenses	0,00	0,00	0,00	0,00
Recettes	0,00	0,00	0,00	0,00

2 – PRESENTATION CONSOLIDEE DU GROUPEMENT A FISCALITE PROPRE ET DES COMMUNES (après neutralisation des flux réciproques)

SECTION	Prévisions	Réalisations – mandats ou titres	Restes à réaliser au 31/12	Solde Prévisions / réalisations
INVESTISSEMENT				
Dépenses	0,00	0,00	0,00	0,00
Recettes	0,00	0,00	0,00	0,00
FONCTIONNEMENT				
Dépenses	0,00	0,00	0,00	0,00
Recettes	0,00	0,00	0,00	0,00
TOTAL GENERAL DES DEPENSES	0,00	0,00	0,00	0,00
TOTAL GENERAL DES RECETTES	0,00	0,00	0,00	0,00

(1) Cet état doit être rempli uniquement par les groupements à fiscalité propre.

IV – ÉTATS ANNEXÉS

ELEMENTS DU BILAN ETAT DE VENTILATION DES DEPENSES ET RECETTES DES SERVICES D'EAU ET D'ASSAINISSEMENT – SECTION D'INVESTISSEMENT

D6.1

(COMMUNES ET GROUPEMENTS DE 10 000 HABITANTS ET PLUS, article L. 2313-1)

SECTION D'INVESTISSEMENT – DEPENSES

DEPENSES (1)		
Article (2)	Libellé (2)	Montant
	Remboursement d'emprunts et dettes assimilées	0,00
	Acquisitions d'immobilisations	0,00
	Opérations d'équipement (1 ligne par opération)	0,00
	Autres dépenses éventuelles	0,00
	Opérations pour compte de tiers (1 ligne par opération)	0,00
	Total des dépenses réelles	0,00
040	Opérations ordre transf. entre sections	0,00
041	Opérations patrimoniales	0,00
	Total des dépenses d'ordre	0,00
	TOTAL GENERAL	0,00

SECTION D'INVESTISSEMENT – RECETTES

RECETTES (1)		
Article (2)	Libellé (2)	Montant
	Souscription d'emprunts et dettes assimilées	0,00
	Dotations et subventions reçues	0,00
	Autres recettes éventuelles	0,00
	Opérations pour compte de tiers (1 ligne par opération)	0,00
	Total des recettes réelles	0,00
040	Opérations ordre transf. entre sections	0,00
041	Opérations patrimoniales	0,00
	Total des recettes d'ordre	0,00
	TOTAL GENERAL	0,00

(1) Compléter par : « Service de distribution de l'eau » ou « Service d'assainissement » dans la mesure où il faut établir un état par

(2) Détailler les chapitres budgétaires par article conformément au plan de comptes appliqué par la commune ou l'établissement

IV – ÉTATS ANNEXÉS**ELEMENTS DU BILAN
ETAT DE VENTILATION DES DEPENSES ET RECETTES DES SERVICES D'EAU ET
D'ASSAINISSEMENT – SECTION DE FONCTIONNEMENT****D6.2**

(COMMUNES ET GROUPEMENTS DE 10 000 HABITANTS ET PLUS, article L. 2313-1)

SECTION DE FONCTIONNEMENT – DEPENSES

DEPENSES (1)		
Article (2)	Libellé (2)	Montant
011	Charges à caractère général	0,00
012	Charges de personnel et frais assimilés	0,00
65	Autres charges de gestion courante	0,00
66	Charges financières	0,00
67	Charges spécifiques	0,00
68	Dotations aux provisions, dépréciations (3)	0,00
014	Atténuations de produits	0,00
Total des dépenses réelles		0,00
042	Opérations ordre transf. entre sections	0,00
043	Opérations ordre intérieur de la section	0,00
Total des dépenses d'ordre		0,00
TOTAL GENERAL		0,00

SECTION DE FONCTIONNEMENT – RECETTES

RECETTES (1)		
Article (2)	Libellé (2)	Montant
Recettes issues de la TEOM		0,00
Dotations et participations reçues		0,00
Autres recettes de fonctionnement éventuelles		0,00
70	Prod. services, domaine, ventes diverses	0,00
75	Autres produits de gestion courante	0,00
76	Produits financiers	0,00
77	Produits spécifiques	0,00
78	Reprises amort., dépréciations, prov. (3)	0,00

RECETTES (1)		
Article (2)	Libellé (2)	
013	Atténuations de charges	0,00
Total des recettes réelles		0,00
042	Opérations ordre transf. entre sections	0,00
043	Opérations ordre intérieur de la section	0,00
Total des recettes d'ordre		0,00
TOTAL GENERAL		0,00

(1) Compléter par : « Service de distribution de l'eau » ou « Service d'assainissement » dans la mesure où il faut établir un état par service.

(2) Détailler les chapitres budgétaires par article conformément au plan de comptes appliqué par la commune ou l'établissement.

(3) Si la commune ou l'établissement a opté pour les provisions semi-budgétaires.



IV – ÉTATS ANNEXÉS	
ELEMENTS DU BILAN	
ETAT DE VENTILATION DES DEPENSES ET RECETTES DES SERVICES D'EAU ET D'ASSAINISSEMENT – SECTION DE FONCTIONNEMENT	D7.1

Cet état ne contient pas d'information.

Envoyé en préfecture le 15/04/2025
Reçu en préfecture le 15/04/2025
Publié le
ID : 059-215905605-20250403-D1CM03042025-BF



IV – ÉTATS ANNEXÉS	
ELEMENTS DU BILAN	
ETAT DE VENTILATION DES DEPENSES ET RECETTES DES SERVICES D'EAU ET D'ASSAINISSEMENT – SECTION D'INVESTISSEMENT	D7.2

Cet état ne contient pas d'information.

**IV – ÉTATS ANNEXÉS****D – AUTRES ELEMENTS D'INFORMATION – SUIVI DES OPERATIONS AU TITRE DU NPNRU****D6.1****ETAT DE SYNTHESE PAR CONVENTION**NOMENCLATURE :

- | | |
|--|--|
| 14-Etudes et conduite de projet | 34-Résidentialisation de logements |
| 15-Relogement des ménages avec minoration de loyer | 35-Actions de portage massif en copropriétés dégradées |
| 21-Démolition de logements locatifs sociaux | 36-Accession à la propriété |
| 22-Recyclage de copropriétés dégradées | 37-Equipement public de proximité |
| 23-Recyclage de l'habitat ancien dégradé | 38-Immobilier à vocation économique |
| 24-Aménagement d'ensemble | 39-Autres investissements |
| 31-Reconstitution de l'offre de logements locatifs sociaux | 41-Quartiers Fertiles-Opérations d'ingénierie et dépenses de personnel |
| 32-Production d'une offre de relogement temporaire | 42-Quartiers Fertiles-Opérations d'investissement |
| 33-Requalification de logements locatifs sociaux | |

- (1) Ensemble des AP et AE ouverts sur l'opération, tous exercices confondus
(2) Ensemble des AP et AE engagés sur l'opération, sur l'exercice courant
(3) Ensemble des crédits décaissés ou encaissés pour l'opération, tous exercices cumulés
(4) Ensemble des crédits décaissés ou encaissés sur l'exercice budgétaire N pour la mise en œuvre de l'opération



IV – ÉTATS ANNEXÉS

D – AUTRES ELEMENTS D'INFORMATION – SUIVI DES OPERATIONS AU TITRE DU NPNRU

D6.2

Cet état ne contient pas d'information.